

特别申明:

此说明书已经过严格仔细的检查和审核,但仍不排除有文字拼写及技术的疏忽和错误。对于此类疏忽和错误将于新版说明书中修正且不另行通知。此说明书版权归本公司所有,任何其他单位和个人不得修改。

合格证

检验员: _____

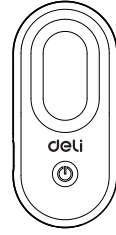
生产日期: _____

得力集团有限公司 保留备用
DELI GROUP CO., LTD.
地址:浙江省宁波市宁海县得力工业园
全国服务热线:400-185-0555
Http://www.nbdeli.com
MADE IN CHINA

版本: 1.0
日期: 2026年3月

使用说明书

摄像头探测仪 No.PG690



deli

1 装箱清单

拆开包装箱后,请检查产品外观是否完好无损,清点所有配件。如有缺损,请与经销商联系!

摄像头探测器×1 充电线×1 说明书×1 挂绳×1

2 警告注意事项

1. 本产品内置锂电池,禁止拆卸、撞击、挤压或投入火中。
2. 本产品无防水功能,浸水后禁止使用。
3. 若出现严重鼓胀,切勿继续使用。
4. 切勿置于极端温度或湿度环境中,切勿暴晒。
5. 电池存在危险性,请将本产品放置在儿童不能接触的地方。
6. 若电池被误吞或误置于身体其他部位,请立即就医。
7. 若电池需要废弃,请将其远离儿童,并根据当地法律法规回收或处理。
8. 请勿将光束直接照射他人的眼镜或任何敏感部位。

使用非阻燃外壳,禁止火源。

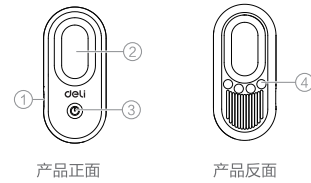
在使用本产品之前,请查阅使用说明书,必须遵守所有安全预防措施。

这款电器带有WEEE标志(废弃电器和电子设备),表示在其生命周期结束时,不应与家庭垃圾一起处理,而应在回收中心处理。废物的回收利用有助于保护我们的环境。

中华人民共和国境内销售的所有电子电气产品必须标识此标志,标志内的数字代表在正常使用状态下的电子电气产品的环保使用期限。

- 01 -

3 产品外形结构及名称



1. 充电口
2. 光学镜头
3. 红外探测开关
4. 灯珠

4 产品规格

材质	ABS
颜色	黑色/白色
输入	5V/0.06A
电池容量	60mAh
产品尺寸	74.5x34x18mm
指示灯显示	充电中: 绿灯常亮
充满	绿灯熄灭
配线	USB to Type-C充电线

*数据均为得力实验室测定值,但因客观环境改变,数据会略有偏差。

- 02 -

5 使用说明

探测摄像头

1. 开机: 长按开关键1秒,产品将开机并进入长亮模式。
2. 选择模式: 短按开关键,在“长亮/慢闪”两种模式中选择一种模式。
3. 调整姿势: 将无灯珠一面垂直贴近眼部,确保眼睛正视光学镜头,避免斜视。
4. 开始探测: 关闭所处环境中的所有照明灯光,短按开关键1秒,按照需求选择探测模式。然后透过光学镜头观察周围环境,若发现红色光点,则可能存在隐藏摄像头。
5. 关机: 长按开关键1秒,产品关机。

温馨提示

1. 为避免其他光源对红色光点的观察产生干扰,请务必关闭所有照明灯光。
2. 探测距离限定在5米内。
3. 如果5分钟无操作,将自动关机。

指示灯说明

1. 充电中: 绿灯常亮
2. 充电完成: 绿灯熄灭
3. 开机: 红灯亮
4. 关机: 红灯熄灭

- 03 -

正面

6 故障检查与排除

故障现象	原因	处理方法
无法开机	电量不足	进行充电
	电子元器件受潮/受损	联系厂商客服

7 清洁与保养

1. 使用超细纤维布(如眼镜布)或镜头清洁纸擦拭光学镜片,避免使用粗糙纸巾或衣物。
2. 用于干燥布擦拭外壳,避免液体渗入缝隙。
3. 产品不要在高温(如车内暴晒)或极寒环境下充电或使用。
4. 尽量采用原装充电线进行充电。

- 04 -

电子产品有害物质限制使用的说明

零部件名称	有害物质或元素					
	铅 (Pb)	汞 (Hg)	镉 (Cd)	六价铬 (Cr(VI))	多溴联苯 (PBB)	多溴二苯醚 (PBDE)
主机	×	○	○	○	○	○

本表依据SJ/T 11364的规定编制。
 ○: 表示该有害物质在该部件所有均质材料中的含量均在GB/T 26572-2011规定的限量要求以下。
 ×: 表示该有害物质在该部件中的含量超出GB/T 26572-2011规定的限量要求。
 由于目前国际、国内行业配套技术水平未达到限制因素,产品的少数部件中还存在有害物质。产品在环保使用期限内,消费者使用过程中不会出现有害物质影响消费者健康的问题,可以放心使用。
 环保使用期限: 中华人民共和国境内销售的所有电子电气产品必须标识此标志,标志内的数字代表在正常使用状态下的电子电气产品的环保使用期限。

产品保修卡

感谢您购买本公司的产品,为确保用户利益,凡购买本公司产品的用户,如果产品因质量问题发生故障,可以凭发票和保修卡与当地的经销商或特约维修站联系。

保修须知:

1. 自用户购买之日起一年内,在正常使用使用情况下故障时,由本公司根据故障情况提供免费保修、零部件更换等服务;
2. 此保修卡与购机发票是本公司向客户提供售后服务的凭证,此卡须详细填写下列表格,并经经销商加盖公章后方有效;
3. 属于下列情况之一的,不实行免费保修服务,需要收费维修:

- (1) 超过保修有效期限的;
- (2) 未按产品使用说明书的要求使用、维护或保管不当而造成损坏的;
- (3) 未按本公司规定,擅自对产品进行拆卸、修理、改装而造成故障、损伤;
- (4) 因不可抗力造成的机械故障或损伤;
- (5) 易损件及随机配件;
- (6) 本卡随商品一同发放,一机一卡,为保证您能充分享有本公司提供的免费保修服务之权利,请妥善保管此卡,遗失不补。

全国服务热线: 400-185-0555

购货日期: _____年____月____日

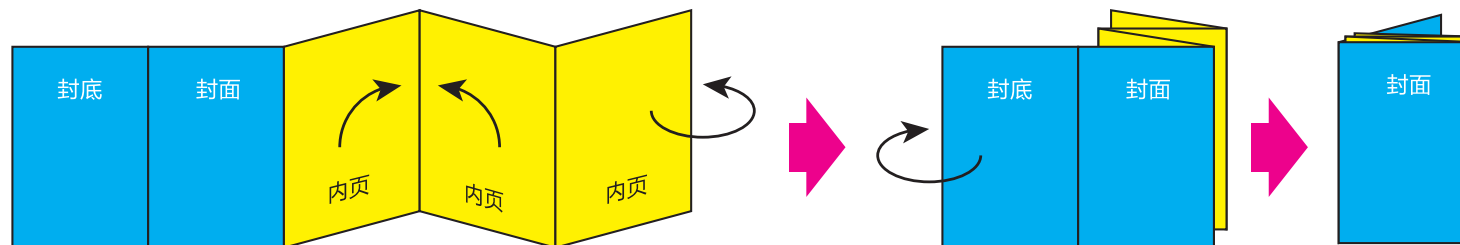
产品保修卡

商品信息	商品名称	出厂编号	生产日期	联系人	联系电话
客户信息	商品型号	单位地址	地址	联系人	联系电话
销售信息	销售商名称	销售日期	销售日期	联系电话	发票号码
维修记录	故障状况	维修结果	客户签字	维修人签字	日期

此联沿折痕剪下,由经销商保管

商品信息	商品名称	出厂编号	生产日期	联系人	联系电话
客户信息	商品型号	单位地址	地址	联系人	联系电话
销售信息	销售商名称	销售日期	销售日期	联系电话	发票号码
维修记录	故障状况	维修结果	客户签字	维修人签字	日期

反面



5折页 (风琴折)