特别申明:
此说明书已经过严格仔细的检查和审核，但仍不排除有文字拼写及技术的疏忽和错误。对于此类疏忽和错误将于新版说明书中修正且不另行通知。此说明书版权归本公司所有，任何其他单位和个人不得修改。

执行标准：GB/T 18801–2022

合格证

检 验 员：QC

生产日期：_____

得力集团有限公司
DELI GROUP CO., LTD.
地址:浙江宁波市宁海县得力工业园
全国服务热线: 400–185–0555
Http://www.nbdeli.com
MADE IN CHINA

保留备用

版本：1.0
日期：2025年12月

AIR PURIFIER
空气净化器

deli

使用说明书

LD550



（产品以低奢内实物为准）
请仔细阅读本使用手册，以便更好的发挥产品性能

一 警告注意（保留备用）

1. 器具不打算由存在肢体、感官或精神能力缺陷或缺少使用经验和知识的人（包括儿童），除非有负责他们安全的人对他们进行与器具使用有关的监督或指导；
2. 应照看好儿童，确保他们不玩耍本器具；
3. 当需要使用延长线电源插座时，请使用符合国家标准要求的延长线电源插座；
4. 产品出现异常噪声、异常高温或烧糊时，请立即停止使用，关闭开关，断开电源；
5. 本产品不应在易燃易爆物品附近或类似环境中使用；
6. 使用者不应自行拆卸家用电器，不应妄意内部接线、部件和保护装置；
7. 如果适配器损坏，请勿私自更换，请联系得力销售商或售后购买对应型号的适配器；
8. 附赠适配器仅适用于本产品，不建议使用在其他型号空气净化器或电器上；
9. 非专业人员或未授权维修人员禁止拆开或改装本机器，擅自拆开或改装电器，可能会导致触电风险；
10. 禁止在高温、潮湿或者易燃易爆和腐蚀性环境中使用；
11. 本产品不防水，请勿浸泡在液体中导致短路，产品损坏。

二 装箱清单

空气净化器*1、说明书*1、电源适配器*1、滤芯*1

三 产品外观

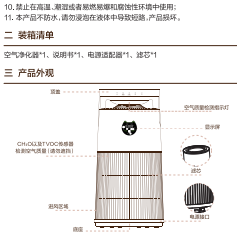

四 显示界面

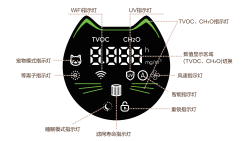

五 参数性能

产品名称	空气净化器	产品型号	KJ500G–LD550
额定输入	适配器24V ⎓ 2A	额定功率	48W
工作电压	220V~	累计净化量（颗粒物）	≥12000mg
洁净空气量（颗粒物）	500m³/h	累计净化量（甲醛）	≥1500mg
洁净空气量（甲醛）	350m³/h	噪声（声功率级）	69dB(A)
睡眠模式（声功率级）	38dB(A)	产品尺寸	66×28.5×28.5cm³
执行标准	GB/T 18801–2022		

以上性能指标是在净化模式的高速与睡眠模式下由第三方实验室按照国标GB/T18801–2022测试得出，其中甲醛性能以单一颗粒污染物为目标污染物测试得出。

六 按键及功能介绍

1. **开关**
   点按即可开机／关机
2. **风速**
   点按可调节睡眠模式 1–2–3–4–5 档风速
3. **智能**
   点按：开启或关闭智能模式，显示屏"A"图标点亮，根据空气质量传感器检测的数值，智能调整风速档位。
   长按：滤芯寿命到期后，显示屏滤芯图标红色闪烁，提醒用户需更换滤芯。当更换全新滤芯后长按智能键，滤芯图标恢复绿色，即代表滤芯寿命100%；（滤芯图标颜色说明：绿色：滤芯寿命正常；黄色：滤芯寿命低于25%；红色闪烁：滤芯需更换；）
   温馨提示：正常使用时，请勿复位滤芯，避免滤芯寿命计算错误。
4. **宠物净化**
   点按：进入宠物净化模式，强劲吸力，对比普通档位，可以更快净化
   长按：长按 3 秒左右可开启童锁模式（显示屏童锁图标点亮）,所有按键无法使用,需再次长按解除童锁模式,其他按键恢复正常。
5. **WiFi**
   长按"WiFi"键,显示屏 WiFi 图标闪烁,app 配网连接状态（具体方法见 WiFi 连接说明：WiFi 闪烁,搜索配网；WIFI 长亮,已连接）
6. **空气质量检测指示灯**
   根据空气质量传感器检测到的空气质量,显示绿色,蓝色,橙色,红色,分别对应空气质量绿色（优）,蓝色（良）,橙色（一般）,红色（差）

七 WIFI连接说明

扫码下载或手机应用商店下载"**得力E+家庭版**"app，注意不是"得力E+"，请勿下载错误

系统支持说明：支持Android、IOS、鸿蒙系统
1. Android（安卓）：支持安卓系统10.0及以上。
2. IOS（苹果）：支持IOS 12.0及以上。
3. 鸿蒙系统：支持鸿蒙5.0及以上
（通过卓易通下载APP）

IOS版二维码、下载APP

①确保手机与空气净化器在同一个WiFi 网络下,长按空气净化器的 WiFi 按键，WiFi 图标闪烁，进入配网状态。手机连接 WiFi 网络，打开手机定位和蓝牙权限,点击左上角"+"添加设备

②搜索到设备后,点击添加

③输入 WiFi 密码（WiFi 模式需为 2.4G,5GWiFi 无法连接）

④成功连接设备

⑤进入操作页面
（软件界面以实物为准）

八 温馨提示

1. App连接：在app连接设备时，需要在2.4GWiFi模式下，如果是5GWiFi模式，无法连接，请切换到2.4gWiFi（兼容性更好）。
2. 去除包装袋：使用前请先取出滤芯包装袋
3. 滤芯更换：滤芯为消耗型耗材，为保证良好的过滤杀菌效果，滤芯建议3–6月更换一次
4. 滤芯购买：滤芯使用到期后，如需更换，联系得力经销商或售后购买，请勿搭配非本机滤芯以免影响净化效果。
5. 传感器：空气净化器背面的传感器检测孔请勿遮挡，以免影响空气检测效果。
6. 显示数值：本产品不是专业检测空气质量设备，显示空气质量数值与专业设备对比可能存在误差，仅供参考。

九 故障排除

序号	故障现象	原因分析	排除方法
1	不通电	适配器连接不到位	重新连接电源
2		滤网后面没有扣合到位	将滤网后面扣合到位
3		连接5gWIFI模式	改为2.4gWIFI模式再连接
4	app连接不上	WIFI指导差	更换为WIFI或调整机器位置到WIFI信号好的地方
5		机器或app卡顿	重启机器和app
6	出风口异味	周围环境是否有大量异味挥发物	移除异味并让机器运行一段时间
7		滤芯使用寿命到期	更换滤芯
8		滤芯表面吸附了大量灰尘或异味	更换滤芯

十 有毒有害物质限量表

部件	铅(Pb)	汞(Hg)	镉(Cd)	六价铬(Cr(VI))	多溶解度(PBB)	多溶二乙醚(PBDE)	邻苯二甲酸二(2-乙基)酯(DEHP)	邻苯二甲酸丁苄酯(BBP)	邻苯二甲酸二丁酯(DBP)	邻苯二甲酸二异辛酯(DIOP)
主板	×	○	○	○	○	○	○	○	○	○
塑料	○	○	○	○	○	○	○	○	○	○
金属	○	○	○	○	○	○	○	○	○	○
喷漆层	○	○	○	○	○	○	○	○	○	○
线材	○	○	○	○	○	○	○	○	○	○
电源适配器	×	○	○	○	○	○	○	○	○	○
滤芯	○	○	○	○	○	○	○	○	○	○
其他	○	○	○	○	○	○	○	○	○	○

本表格依SJ/T 11364的规定编制
○：表示该有毒有害物质在该部件所有均质材料中的含量均在SJ/T 11363–2006规定的限量要求以下。
×：表示该有毒有害物质至少在该部件的某一均质材料中的含量超出SJ/T 11363–2006规定的限量要求。
10 环保使用期限产品在正常使用情况下，其有毒有害物质不会发生外泄或突变，从而对环境造成污染，或对人体、财产或环境造成严重伤害的期限。

电气图

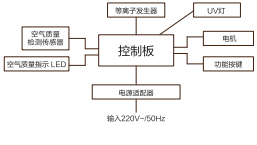

十一 保修说明

尊敬的用户:
感谢您购买本公司的产品，为确保用户利益，凡购买本公司产品的用户，如果产品因质量问题发生故障，可以凭发票和保修卡与当地的经销商或特约维修站联系。
保修须知:
1. 自用户购买之日起一年内，在正常使用的情况下故障时，由本公司根据故障情况提供免费保修、零部件更换等服务；
2. 此保修卡与购机发票是本公司向客户提供售后服务的凭证，此卡须详细填写下列表格，并经经销商加盖公章后方有效；
3. 属于下列情况之一的，不实行免费保修服务，需要收费维修：
   (1) 超过保修有效期期的;
   (2) 未按产品使用说明书的要求使用、维护或保养不当而造成损坏的；
   (3) 未经本公司允许，擅自对产品进行拆卸、修理、改装而造成的故障、损伤；
   (4) 因不可抗力造成的机器故障或损伤;
   (5) 易损件及易损配件。

本卡随商品一同发放，一机一卡，为保证您能充分享有本公司提供的免费保修服务之权利，请妥善保存此卡，遗失不补。

购货日期：_____年____月____日

产品保修卡

商品信息	商品名称		出厂编号	
	商品型号		生产日期	
客户信息	单位名称		联系人	
	姓 址		联系电话	
销售信息	销售商名字		联系人	
	姓 址		联系电话	
	销售日期		发票号码	

维修记录	故 障 状 况	维 修 结 果	客户签名	维修员签名	日 期

全国联保 全国服务热线：400–185–0555

deli 得力集团有限公司
DELI GROUP CO.,LTD
温馨提醒保留下，给您带来便宜

商品信息	商品名称		出厂编号	
	商品型号		生产日期	
客户信息	单位名称		联系人	
	姓 址		联系电话	
销售信息	销售商名字		联系人	
	姓 址		联系电话	
	销售日期		发票号码	

维修记录	故 障 状 况	维 修 结 果	客户签名	维修员签名	日 期