


合格证

检验员: _____

生产日期: _____

deli得力



扫描二维码, 查看操作教程

一、装箱清单

蓝牙适配器 × 1、说明书 × 1。

三、检查并禁用电脑蓝牙

1、请勿将产品直接插入电脑, 先安装一下方式检查蓝牙配置:

方式一: 按下“Windows+X”键 > 点击“设备管理器”。

方式二: 鼠标右击“此电脑” > “管理” > “设备管理器”。

如有蓝牙图标, 则按下一步将其禁用; 如果没有蓝牙, 请跳过下一步。

2、禁用蓝牙:

① 鼠标右击“Intel(R)无线蓝牙”

② 选择“禁用设备”

③ 点击“是”。

常见蓝牙: Generic Bluetooth Radio、Intel(R) Wireless Bluetooth(R)

得力集团有限公司
DELI GROUP CO., LTD.
地址: 浙江省宁波市海曙区海曙街道
客服电话: 400-155-0555
http://www.deli.com
MADE IN CHINA

保留备用

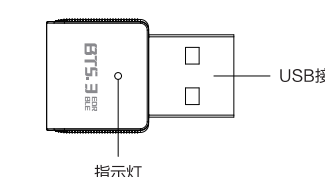
版本: 1.0
日期: 2025年11月


使用说明书

蓝牙适配器


MG120

二、产品介绍





如有蓝牙图标, 则按下一步将其禁用; 如果没有蓝牙, 请跳过下一步。



注意: 部分电脑禁用蓝牙后需要重启电脑后生效!

四、Windows 8.1/10/11(免驱使用)

① 将产品插入可上网的电脑。

注意: 电脑内置蓝牙未禁用前, 请勿插入产品。

② 鼠标右击任务栏的蓝牙图标, 选择“添加蓝牙设备”。此时请确保您的蓝牙设备已打开并可被搜索。

提示: 前往“开始” > “设置” > “设备” 也可添加蓝牙设备。

③ 选择需要连接的蓝牙设备, 按提示完成连接。

五、常见问题及解答

1. 为什么插入产品后, 蓝牙功能无法使用, 蓝牙列表显示或“错误代码31”?

您的电脑内置蓝牙未禁用, 导致产品无法启用驱动。请禁用它:

① 请从电脑端口取下产品, 前往“设备管理器” > 双击蓝牙图标 > 鼠标右击“Intel(R)无线蓝牙” > “禁用设备” > 点击“是”。

注意: 常见蓝牙有 Generic Bluetooth Radio、Intel(R) Wireless Bluetooth(R)。

② 将产品重新插入电脑。

2. 任务栏没有出现蓝牙标志怎么办?

① 请确保电脑内置的蓝牙已被禁用。

② 可能设置隐藏了。点击任务栏“开始” > “设置” > “设备”, 点击左侧的“更多蓝牙选项”, 在“选项”页, 勾选“在通知区域显示蓝牙图标”。

3. 无法搜索到待连接的设备怎么办?

① 请确认您的设备支持蓝牙功能。

② 请确保您的设备蓝牙没有与其他设备连接, 并且可被搜索到。

③ 您的设备与产品之间的距离应在 20 米内无遮挡。

④ 请重新插拔本产品。

4. 产品支持多个设备同时连接吗?

本产品支持连接5个不同类型的设备, 如蓝牙耳机、音响、键盘、鼠标、游戏手柄、手机, 但不能同时连接两个相同的设备。

六、产品参数

产品型号: DL-BT01

蓝牙协议: A2DP/HSP/AVRCP/HIDC等。

传输距离: 20m(无遮挡)

兼容系统: Win8.1/10/11(免驱动)

蓝牙版本: 蓝牙5.3

数据均为得力实验室测定值, 但因客观环境改变, 数据会有偏差。

七、注意事项

- 请勿扔掷、敲击、震动本产品。
- 请勿自行拆装及维修本产品, 若需维修请联系在线客服。
- 长期不使用本产品时, 请妥善存放, 注意防尘、防潮。
- 请将本产品远离儿童和宠物放置。

本产品符合中华人民共和国无线电管理规则和技术标准, 其核准代码(CMII ID)在说明书和包装彩卡上体现。

CMII ID: 26J33626T277

产品有害物质的名称及含量

有害物质	部件名称	
	注塑件	电路板
铅(Pb)	○	×
汞(Hg)	○	○
镉(Cd)	○	○
六价铬(Cr(VI))	○	○
多溴联苯(PBBS)	○	○
多溴二苯醚(PBDEs)	○	○
邻苯二甲酸二正丁酯(DBP)	○	○
邻苯二甲酸二丁酯(DBP)	○	○
邻苯二甲酸丁苄酯(BBP)	○	○
邻苯二甲酸二(2-乙基)己酯(DEHP)	○	○

本表根据SJ/T 11364的规定编制

○: 表示该有害物质在该部件的所有均质材料中的含量均在GB/T 26572规定的限量要求以下。

×: 表示该有害物质至少在该部件的某一均质材料中含量超出电器电子产品有害物质限制使用国家标准要求。

10 符号是电子信息产品污染控制标志, 表示本产品的环保使用期限为10年, 并且可以回收利用, 不应随意丢弃。

维修规定:

- 自购买日起, 一年内正常使用状态下, 产品如发生故障, 本公司负责免费维修。
- 保修期的起始日期以产品购买日期与发票为准。
- 维修时请出示产品保修卡与发票。
- 请妥善保管此保修卡, 遗失不补, 所填购买日期须与发票号标注相符, 否则无效。
- 此卡不得涂改, 否则无效。
- 超过保修期或不属于免费维修的产品本公司维修服务中心仍然热情为您服务。

下列情况之一者不属于免费维修范围:

- 超过保修期限的产品。
- 不能提供购买发票或有效凭证者。
- 外观因使用而自然浮旧, 而消费者要求更新者。
- 由于没有按照说明书上要求使用而造成故障者。
- 由于跌落、碰撞而造成故障者。
- 由于自行拆装修理而造成故障者。
- 进行商业陈列的样品、处理品, 进行过性能超负荷试验的产品。

敬爱的用户:

感谢您选用得力品牌产品。为了更方便地为您服务, 请仔细阅读维修规定并认真填写保修卡, 同时注意保管好保修卡。


感谢您的支持!

产品保修卡

用户姓名	电话	邮箱
通讯地址		
品名	型号	
购买日期		
省份	城市/镇	

维修记录

日期	维修内容	更换零部件名称



（风琴折）

合格证

检验员: _____
生产日期: _____

得力集团有限公司
DELI GROUP CO., LTD.
地址: 中国浙江省宁波市江北区
全国服务热线: 400-185-0555
http://www.deli.com.cn
MADE IN CHINA

保留备用

版本: 1.0
日期: 2025年11月

deli得力

使用说明书

蓝牙适配器

扫描二维码, 查看操作教程

MG121

一、装箱清单

蓝牙适配器 × 1、说明书 × 1。

二、产品介绍

USB接口
指示灯

三、检查并禁用电脑蓝牙

1、请勿将产品直接插入电脑, 先安装一下方式检查蓝牙配置:
方式一: 按下“Windows+X”键 > 点击“设备管理器”。
方式二: 鼠标右击“此电脑” > “管理” > “设备管理器”。
如有蓝牙图标, 则按下一步将其禁用, 如果没有蓝牙, 请跳过下一步。

如有蓝牙图标, 则按下一步将其禁用, 如果没有蓝牙, 请跳过下一步。

2、禁用蓝牙:

① 鼠标右击“Intel(R)无线蓝牙”
② 选择“禁用设备”
③ 点击“是”。

常见蓝牙: Generic Bluetooth Radio、Intel(R) Wireless Bluetooth(R)

注意: 部分电脑禁用蓝牙后需要重启电脑后生效!

四、Windows7(需安装驱动)

1、将蓝牙适配器插在电脑 USB 端口, 系统状态栏中显示蓝牙图标。
2、选择以下其中一种方式安装驱动:
①. 前往得力集团官网 <https://www.deli.com/products/> 产品中心搜索对应货号下载驱动。
② 咨询客服发送驱动连接。

3、安装中根据弹窗提示, 点击【下一步】。

4、点击【完成】, 重启电脑。

五、Windows 8.1/10/11(免驱使用)

① 将产品插入可上网的电脑。
注意: 电脑有内置蓝牙未禁用前, 请勿插入产品。
② 鼠标右击任务栏的蓝牙图标, 选择“添加蓝牙设备”。此时请确保您的蓝牙设备已打开并可被搜索。
提示: 前往“开始” > “设置” > “设备”也可添加蓝牙设备。
③ 选择需要连接的蓝牙设备, 按提示完成连接。

六、常见问题及解答

1. 为什么插入产品后, 蓝牙功能无法使用, 蓝牙列表显示或“错误代码31”?
您的电脑有内置蓝牙且未禁用, 导致产品无法启用驱动。请禁用它:
① 请从电脑端口取下产品, 前往“设备管理器” > 双击蓝牙图标 > 鼠标右击“Intel(R)无线蓝牙” > “禁用设备” > 点击“是”。
注意: 常见蓝牙有 Generic Bluetooth Radio、Intel(R) Wireless Bluetooth (R)。
② 将产品重新插入电脑。

2. 任务栏没有出现蓝牙标志怎么办?
① 请确保电脑内置的蓝牙已被禁用。
② 可能设置隐藏了。点击任务栏“开始” > “设置” > “设备”, 点击左侧的“更多蓝牙选项”, 在“选项”页, 勾选“在通知区域显示蓝牙图标”。

3. 无法搜索到待连接的设备怎么办?
① 请确认您的设备支持蓝牙功能。
② 请确保您的设备蓝牙没有与其他设备连接, 并且可被搜索到。
③ 您的设备与产品之间的距离应在 20 米内无遮挡。
④ 请重新插拔本产品。

4. 产品支持多个设备同时连接吗?
产品可以连接2个不同类型的设备, 如蓝牙耳机、音响、键盘、鼠标、游戏手柄、手机, 但不能同时连接两个相同的设备。

七、产品参数

产品型号: DL-BT02
蓝牙协议: A2DP/HSP/AVRCP/HIDC等。
传输距离: 20m(无遮挡)
兼容系统: Win8.1/10/11(免驱动) Win7 (安装驱动)
蓝牙版本: 蓝牙5.4

数据均为得力实验室测定值, 但因客观环境改变, 数据会有偏差。

八、注意事项

- 请勿拆卸、敲击、震动本产品。
- 请勿自行拆装及维修本产品, 若需维修请联系售后。
- 长期不使用本产品时, 请妥善存放, 注意防尘、防潮。
- 请将本产品远离儿童和宠物放置。

本产品符合中华人民共和国无线电管理规定和技术标准, 其核准代码(CMII ID)在说明书和包装彩卡上体现。
CMII ID: 26J33626T278

产品有害物质的名称及含量

有害物质	部件名称	
	注塑件	电路板
铅(Pb)	○	×
汞(Hg)	○	○
镉(Cd)	○	○
六价铬(Cr(VI))	○	○
多溴联苯(PBBs)	○	○
多溴二苯醚(PBDEs)	○	○
邻苯二甲酸二正丁酯(DBP)	○	○
邻苯二甲酸二异丁酯(DBP)	○	○
邻苯二甲酸丁酯(BBP)	○	○
邻苯二甲酸二(2-乙基)己酯(DEHP)	○	○

注: 本表根据SJ/T 11364的规定编制
○: 表示该有害物质在该部件的所有均质材料中的含量均在GB/T 26572规定的限量要求以下。
×: 表示该有害物质至少在该部件的某一均质材料中含量超出电器电子产品有害物质限制使用国家标准要求。

10 符号是电子信息产品污染控制标志, 表示本产品的环保使用期限为10年, 并且可以回收利用, 不应随意丢弃。

维修规定:

- 自购买日起, 一年内正常使用状态下, 产品如发生故障, 本公司负责免费维修。
- 保修期的起始日期以产品购买日期与发票为准。
- 维修时请出示产品保修卡与发票。
- 请妥善保管此保修卡, 遗失不补, 所填购买日期须与发票号标注相符, 否则无效。
- 此卡不得涂改, 否则无效。
- 超过保修期或不属于免费维修的产品本公司维修服务中心仍然热情为您服务。

下列情况之一者不属于免费维修范围:

- 超过保修期限的产品。
- 不能提供购买发票或有效凭证者。
- 外观因使用而自然折旧, 而消费者要求更新者。
- 由于没有按照说明书上要求使用而造成故障者。
- 由于跌落、碰撞而造成故障者。
- 由于自行拆卸修理而造成故障者。
- 进行商业陈列的样品、处理品, 进行过性能超负荷试验的产品。

敬爱的用户:

感谢您选用得力品牌产品。为了更方便地为您服务, 请仔细阅读维修规定并认真填写保修卡, 同时注意保管好保修卡。

感谢您的支持!

产品保修卡

姓名	电话	邮编
通讯地址		
品名	型号	
购买日期		
城市	城市	

维修记录

日期	维修内容	更换零部件名称

