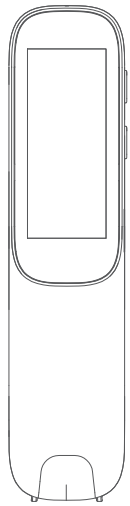


55\*165mm

deli得力

使用说明书  
词典笔



No.MG550

合格证

检验员: \_\_\_\_\_  
生产日期: \_\_\_\_\_

得力集团有限公司  
DELI GROUP CO., LTD.  
地址: 浙江金华市东阳市巍山工业园区  
全国服务热线: 400-185-0555  
Http://www.rbdeli.com  
MADE IN CHINA  
保留备用  
版本: 1.0  
日期: 2025年8月

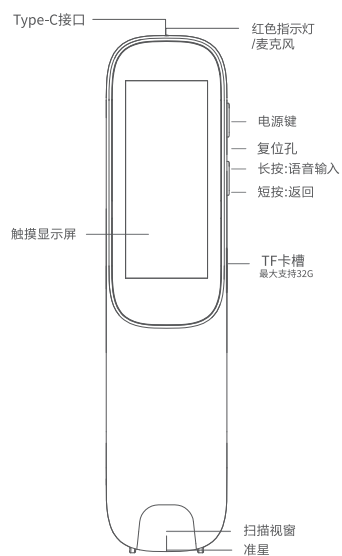
声明

本手册提及的产品规格及信息仅供参考, 如有变更恕不另行通知。

本手册内容没有任何形式的担保或特定目的的保证。由于技术发展迅速和计算机操作系统的复杂性, 可能会有不适用的情况。在此, 恕不承担其内容的疏失或错误。如有任何错误, 本公司没有义务为本手册使用者承担任何责任, 同时也不排除内容随时更新的可能。

因产品不断升级优化, 我司会进行不定期的软件推送, 以便您获得更好的产品体验, 故在您收到软件升级推送的消息时, 请按照系统提示, 进行软件升级。

产品示意图

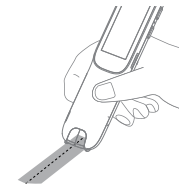


使用说明

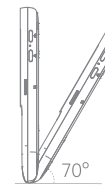
1. 按照图示握持词典笔。



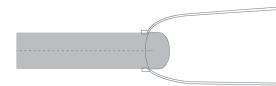
2. 笔头对准对准字体中心位置。



3. 笔头平贴纸面, 建议笔体和纸面呈70-90度夹角。



4. 向右匀速直线滑动。



基本功能操作

> 开/关机

- 开机方法: 关机状态下长按侧面电源键3秒进行开机。
- 关机方法:
  1. 开机状态下长按电源键3秒出现即可关机。
  2. 在未进行任何操作的情况下, 产品会自动熄屏并稍后自动关机。

注:

- 1. 当电量不足时, 会出现低电量提醒, 请及时为机器充电。
- 2. 充电时请使用本产品标配的专用充电线, 连接到5V = 1A电源输入进行充电。
- 3. 充电时指示灯亮红灯, 充满电时灯熄灭。

> 产品核心功能

以下部分功能需要在联网状态下使用, 请先连接网络。(机器暂不支持5GHz无线网络, 请确认当前网络为2.4GHz网络)

• 扫描翻译

此模块可扫描中英文单词和句子, 实时进行翻译。点击星标可以收藏到“单词本”, 点击小喇叭可播放原文、译文, 点击话筒跟读进入口语评测。

• 学习乐园

点击进入学习乐园, 可选择“听力训练、古诗词、国学经典、算术口诀、英语伴读”进行进阶学习, 助力语数英知识掌握。

• 全科学习

点击进入全科学习, 然后选择对应小学、初中、高中的学科, 即可查看对应学科的知识内容。

• 语音助手

点击进入语音助手, 可以实现智能语音识别进行简单人机交互。例如启动语音查询后对它说:“苹果的英语怎么说?”

• 录音

使用前请确认已插入TF卡, 然后点击主界面的“录音”图标, 进入录音功能。点击“开始录音”设备即开始录音, 录音过程中可以暂停或结束本次录音, 录音文件将自动为您保存。

• 多国翻译

长按【语音键】用中文/英文说出要翻译的内容, 松开按键即可翻译成指定的语言, 支持中文、英语、法语、德语、日语等多国翻译。

• 单词本

将扫描学习中遇到的生词或句子添加到“单词本”进行保存, 方便进行强化学习, 也可以删除已学会的单词。

• 音频播放

插入TF卡, 点击音频播放即可播放TF卡中的音乐内容(默认支持MP3格式)。

• 口语评测

用户可对扫描出来的中英文单词或句子进行跟读;扫描后点击话筒图标进入口语评测, 然后点击下方话筒跟读, 结束后可以查看自己的发音流畅度、完整度、准确度以及得分情况。

> 设置

可对词典笔的部分功能进行个性化调整。

• 联网操作

点击设置中的【配置网络】选择需要连接的无线网络(注意需要连接2.4GHz网络), 输入密码联网成功后, 您可进行扫描或使用其它功能。

• 多行扫描

1. 点击设置中的【多行扫描】可开启和关闭多行扫描;  
2. 开启多行扫描后, 抬起笔2秒内继续扫描, 将会合并两次扫描结果。

• 显示设置

点击设置中的【显示设置】来设置设备的屏幕亮度和熄屏时间。

• 声音及语速

点击设置中的【声音及语速】来设置声音音量大小和发音的语速快慢。

• 默认发音

点击设置中的【默认发音】, 可设置美式发音或英式发音。

• 关于

点击设置中【关于】可显示本机的产品型号、设备号以及恢复出厂设置。

• 自动升级

当开机联网后, 检测系统有新版本时, 根据提示操作, 可进行在线升级。

> 异常处理

当设备无法正常关闭或出现死机时, 用回形针或其它细小短针短按电源键旁边的复位孔, 可进行强制关机。

产品名称	词典笔
产品型号	DP011
产品货号	MG550
输入	5V = 1A
内置锂电池	500mAh
充电接口	Type-C
可扫描字体大小	二号到六号
可识别语言	中文、英文
使用温度	0°C~40°C

产品清单	
主机	1台
说明书	1本
充电线	1条

本产品符合中华人民共和国无线电管理规定和技术标准, 其核准代码(CMIIT ID)在产品本身上体现。

注:

- 1. 更换错误型号电池会有爆炸危险, 请务必按照说明处置用完的电池。
- 2. 消费者若使用电源适配器充电, 则应购买配套使用获得CCC认证并满足标准要求的电源适配器。

警告: 电池(电池包或组合电池)不得暴露在诸如日照、火烤或类似过热环境中。

部件名称	有害物质名称及含量		
	铅 (Pb)	汞 (Hg)	镉 (Cd)
外壳及组件	○	○	○
PCB组件	○	○	○
显示屏组件	○	○	○
六价铬 (Cr(VI))	○	○	○
多溴联苯 (PBB)	○	○	○
多溴二苯醚 (PBDE)	○	○	○



产品保修卡

感谢您购买本公司的产品, 为确保用户利益, 凡购买本公司产品的用户, 如产品因质量问题发生故障, 可以凭购买发票和保修卡与当地经销商或特约维修站联系。

保修注意事项

- 1. 自购买日起, 一年内正常使用状态下, 产品如发生故障时, 由本公司根据故障情况提供免费保修、零部件更换等服务。
- 2. 此保修卡与购机发票是本公司向客户提供售后服务的凭证, 须详细填写此卡表格上的信息, 并经经销商加盖公章后方生效。
- 3. 以下情况不属于免费保修范围:
  - (1) 不能出示本产品保修凭证及有效发票;
  - (2) 本保修凭证有涂改痕迹或与产品不符;
  - (3) 超过保修期, 或未按产品使用说明书的要求使用、维护保养而造成的损坏;
  - (4) 用户自行拆卸、改动、维修过的产品;
  - (5) 用户使用不当造成的损坏, 如液体注入、外力受损等;
  - (6) 雷击或其他用电系统原因造成的损坏;
  - (7) 事故、灾害等不可抗力因素造成的损坏。

敬爱的用户:

感谢您选用得力品牌产品。为了更方便地为您服务, 请仔细阅读维修规定并认真填写保修卡, 同时注意保管好保修卡。

感谢您的支持!

城市	姓名	身份证号	联系电话	地址	邮编

日期	维修内容	更换零部件名称	数量	维修费

如有疑问, 请与当地经销商联系。

产品保修卡

维修记录