



检验员: 2026.01.28
生产日期: PASS



使用说明书

词典笔



No.R8

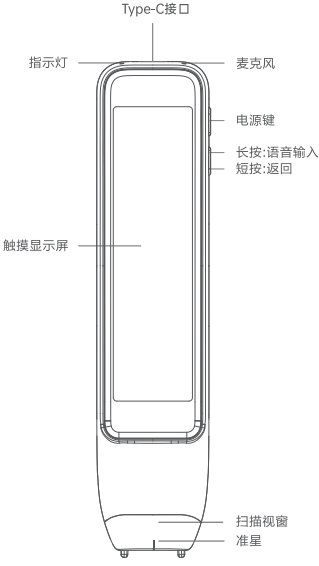
声明

本手册提及的产品规格及信息仅供参考，如有变更恕不另行通知。

本手册内容没有任何形式的担保或特定目的的保证。由于技术发展迅速和计算机操作系统的复杂性，可能会有不适用的情况。在此，恕不承担其内容的疏失或错误。如有任何错误，本公司没有义务为本手册使用者承担任何责任，同时也不排除内容随时更新的可能。

因产品不断升级优化，我会进行不定期的软件推送，以便您获得更好的产品体验，故在您收到软件升级推送的消息时，请按照系统提示，进行软件升级。

产品示意图


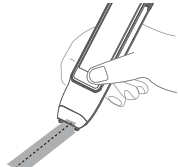
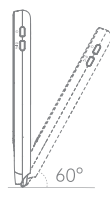


Type-C接口
指示灯
麦克风
电源键
长按:语音输入
短按:返回
触摸显示屏
扫描视窗
准星

注意事项: 有2种开机方式可通过电源键长按开机或扫描头扫描单词就可以开机使用, 提笔就扫。

使用说明

- 按照图示握持词典笔。
- 笔头对准对准字体中心位置。
- 笔头平贴纸面，建议笔体和纸面呈60-90度夹角。
- 向右匀速直线滑动。

基本功能操作

> 开/关机

- 开机方法: 关机状态下提笔即扫即开机即显示，方便快捷。
- 关机方法: 在未进行任何操作的情况下，默认1分钟后会自动熄屏，默认2分钟后会自动关机，此设置为节省电量设计。

注:

- 当电量不足时，会出现低电量提醒，请及时为机器充电。
- 充电时请使用本产品标配的专用充电线或者手机Type-C数据线，连接到5V ▯ 1A电源输入进行充电。

> 产品核心功能

以下功能需要在联网状态下使用，请先连接网络。(机器暂不支持5GHz无线网络，请确认当前网络为2.4GHz网络)

- 扫描翻译**
此模块可扫描中英文单词和句子，实时进行翻译。
点击右侧星标可以收藏到“生词本”，点击小喇叭可播放原文、译文，点击话筒进入口语评测。
中文句子扫描: 在扫描结果显示界面时，向下滑动屏幕，可以实现中文字和分词的切换，自动将句子划分为字和词语；在字的状态下，可以点击单个字查询音韵、汉字笔顺，对应的中文释义、例句等；在分词的状态下，可以点击下划线分好的某个字，词或成语查询。
英文句子扫描: 点击英文原文单词可查看词条、短语和单词自然拼读，及对应的中文释义。
- 语音翻译**
点击进入语音翻译，长按语音输入键说话进行语音录制，松开后会播放对应的语音翻译，页面也会显示中英翻译内容；点击右侧星标可以收藏到“生词本”进行保存，点击小喇叭可播放译文，点击话筒进入口语评测。

得力集团有限公司
DELI GROUP CO., LTD.
地址: 浙江海宁许村镇海盐路得力工业园
全国服务热线: 400-185-0555
Http://www.nbdeli.com
MADE IN CHINA

保留备用
版本: 1.0
日期: 2026年01月

- 学习园地**
点击进入学习园地, 可选择“听力训练、古诗词、国学经典、算术口诀、英语伴读”进行进阶学习, 助力语数英知识掌握。
- 聊互动**
用手机微信进入小程序, 连接好词典笔设备点击主界面【微信】按【按住说话】按钮开始录音, 松开手发送信息即可进行语音交流。
- AI问答**
点击进入AI问答, 可以实现AI语音识别进行简单人机交互。例如启动语音查询后对它说: 苹果的英语怎么说?
- 生词本**
将扫描学习中遇到的生词或句子添加到“生词本”进行保存, 方便进行强化学习, 也可以删除已学会的单词。
- 口语练习**
进入口语对话界面, 选择难易程度, 点击答题, 听完题后点击话筒进行解答练习。
- 口语评测**
用户可对扫描出来的中英文单词或句子进行跟读; 扫描后点击右下方话筒图标进入口语评测, 然后点击下方话筒录音跟读, 结束后可以查看自己的发音流畅度、完整度、准确度以及得分情况。
- 英文查询**
进入英文查询后, 输入要查询的单词, 点击左下角确认, 即可查询单词解析释义。
- 作文批改**
进入作文批改, 点击开始, 扫描英语作文, 扫描完成后点击批改, 即可获得作文批改结果。
- 喜马拉雅少儿**
内容包含免费内容与付费内容, 付费内容需扫描二维码注册付费, 才可使用。

- 背单词**
点击进入背单词, 可以选择级别“小学、初中、高中、大学、托福、GRE”, 选择所需级别进入进行练习, 设置可以选择任务单词数量, 自动发音开关选项, 默认发音与恢复默认设置选项, 生词选项中, 屏幕从右向左滑动可以直接跳转下一单词, 光标进度不可以手动滑动, 浏览选项中, 屏幕左右滑动可以跳转前后单词, 屏幕从下往上滑动可翻阅例句等其它内容。
- 百度网盘**
使用手机百度网盘扫描词典笔端二维码登录帐号, 即可进行网盘内音频播放(仅支持mp3格式播放)。
- 设置**
可对词典笔的部分功能进行个性化调整。
- 联网操作**
点击设置中的[网络]选择需要连接的WiFi, 输入密码会提示“收到密码, 正在努力联网”, 联网成功会提示“联网成功, 您可按住扫描或长按翻译键翻译”。
- 多行扫描**
1. 进入扫描翻译页面, 点击下方选择多行扫描;
2. 点击设置中的[扫描]可开启和关闭多行扫描; 开启多行扫描后, 抬起笔2秒内继续扫描, 将会合并两次扫描结果。
- 亮度调节**
点击设置中的[亮度]来设置设备的屏幕亮度。
- 音量调节**
点击设置中的[音量]来设置设备的音量大小。
- 发音**
点击设置中的[发音]来设置扫描笔读原文或译文和英文句子发音的语速快慢。
- 分词**
点击设置中的[分词]开启默认显示分词功能, 当扫描中文句子时, 自动将句子划分为字和词语。
- 定时熄屏**
点击设置中的[定时]来设置熄屏与关机时间。

- 诗词扫描**
点击设置中的[诗词]设置, 选择优先显示翻译还是优先显示古诗词解析。
- 关于**
显示本机的基本信息。如设备名称, 型号, 序列号等信息。
- 自动升级**
当开机联网后, 检测系统有新版本时, 根据提示操作, 可进行在线升级。

> **异常处理**

当设备无法正常关闭时, 用针或牙签插入背面复位孔并停留1秒以上, 即可重启设备。

本产品符合中华人民共和国无线电管理规定的技术标准, 其核准代码(CMIIT ID)在产品本身上体现。

注:

- 更换错误型号电池会有爆炸危险, 请务必按照说明处置用完的电池。
- 消费者若使用电源适配器充电, 则应购买配套使用获得CCC认证并满足标准要求的电源适配器。

警告: 电池(电池包或组合电池)不得暴露在诸如日照、火烤或类似过热环境中。

产品保修卡

感谢您购买本公司的产品, 为确保用户利益, 凡购买本公司产品的用户, 如产品因质量问题发生故障, 可以凭购买发票和保修卡与当地经销商或特约维修站联系。

保修注意事项

- 自购买日起, 一年内正常使用状态下, 产品如发生故障时, 由本公司根据故障情况提供免费保修、零部件更换等服务。
- 此保修卡与购机发票是本公司向客户提供售后服务的凭证, 须详细填写此卡表格上的信息, 并经经销商加盖公章后方生效。
- 以下情况不属于免费保修范围:
(1) 不能出示本产品保修凭证及有效发票;
(2) 本保修凭证有涂改痕迹或与产品不符;
(3) 超过保修期, 或未按产品使用说明书的要求使用、维护保养而造成的损坏;
(4) 用户自行拆卸、改动、维修过的产品;
(5) 用户使用不当造成的损害, 如液体注入、外力受损等;
(6) 雷击或其他用电系统原因造成的损坏;
(7) 事故、灾害等不可抗力因素造成的损坏。

敬爱的用户:

感谢您选用得力品牌产品。为了更方便地为您服务, 请仔细阅读维修规定并认真填写保修卡, 同时注意保管好保修卡。

感谢您的支持!

城市	姓名	身份证号	手机号	联系地址	电子邮箱

日期	维修内容	更换零部件名称	数量	维修费

如有疑问, 请与当地经销商联系。

产品保修卡

维修记录

产品中的有害物质的名称及含量

部件名称	有害物质			
	铅 (Pb)	汞 (Hg)	镉 (Cd)	六价铬 (Cr(VI))
外壳及组件	○	○	○	○
PCB组件	×	○	○	○
显示屏组件	○	○	○	○
多溴联苯 (PBB)	○	○	○	○
多溴二苯醚 (PBDE)	○	○	○	○

注: 本表依据RoHS/113545的规定编制
○: 表示该有害物质在该部件所有均质材料中的含量均在RoHS/28572规定的限量要求以下。
×: 表示该有害物质至少在该部件的某一均质材料中的含量超过RoHS/28572规定的限量要求。
本产品有害物质符合工信部颁布的《达标管理用物质应用例外清单》的要求。

产品名称		词典笔
产品型号	DP008	
产品货号	R8	
输入	5V=1A	
内置锂电池	3.7V 620mAh	
充电接口	Type-C	
可扫描字体大小	二号到六号	
可识别语言	中文、英文	
使用温度	0℃-40℃	

产品清单	
主机	1台
说明书	1本
充电线	1条