

货号: _____

编号: _____

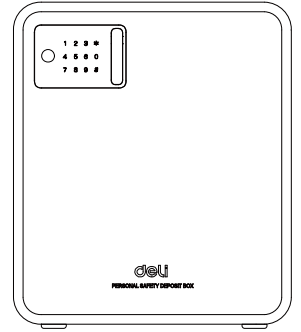
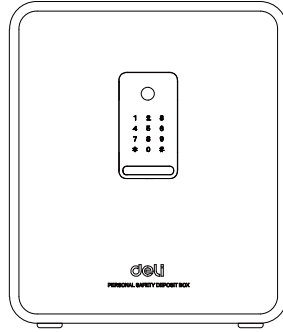
得力集团有限公司
地址: 浙江省宁波市宁海县得力工业园
全国服务热线: 400-185-0555
Http://www.nbdeli.com
MADE IN CHINA



保留备用

版本: 1.0
日期: 2026年2月

使用说明书



目录

一 产品拆封	1
二 产品图示	1
三 首次使用	2
四 密码设置	2
五 开关门操作	2
六 应急开启	3
七 报警说明	3
八 安装说明	4
九 有毒有害物质提示	4
十 使用注意事项	5
十一 常见故障及排除方法	5
十二 售后服务	6

欢迎使用我公司保险箱(柜)、保管箱系列产品,请您在使用之前仔细阅读使用说明书,并按说明书正确操作。

一 产品拆封



说明书1本



备用钥匙2把

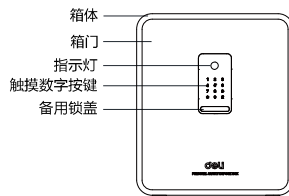


膨胀螺栓2套

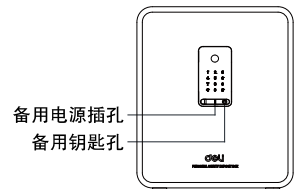


5#电池4节

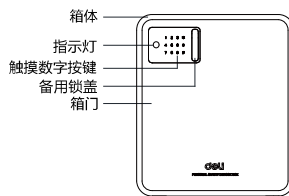
二 产品图示



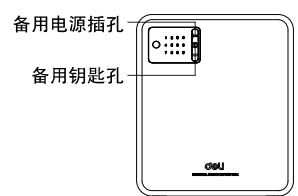
正面
(货号: AE666-N, AE667)



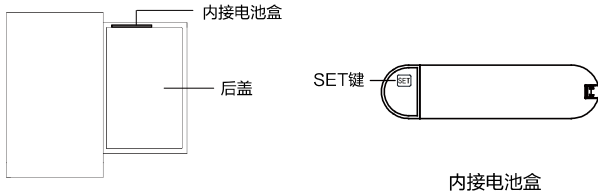
正面
(轻按备用锁盖左侧边沿, 使其翘起)



正面
(货号: AE888-N, AE889)



正面
(轻按备用锁盖下侧边沿, 使其翘起)



三 首次使用

- 1、放置好箱子后，参照图示说明，按压备用锁盖边沿使其翘起，将备用钥匙插入锁孔内，顺时针转动钥匙打开箱门，再取下电池盒盖，将4节5#电池安装内接电池盒里。
- 2、为方便使用，请将说明书、备用钥匙等存放于安全地方，请勿放置于箱内。

四 密码设置

- 1、出厂密码为12345678。
- 2、打开箱门，按下【SET】键，指示灯闪烁一次白光，输入3-8位密码，然后按【#】键确认，指示灯闪烁两次白光，再次输入密码，按【#】键确认，指示灯闪烁两次绿光表示密码设置成功。若两次密码不一致，指示灯闪烁三次红光并伴随三次“嘀”声，表示密码设置失败，需重新输入密码。
- 3、密码输入错误时，可按【*】键全部删除重新输入。

五 开关门操作

- 1、开门：触碰按键区域唤醒面板，先按【#】键，再输入正确密码，按【#】键确认，指示灯长亮绿灯并伴随两次“嘀”声，表示密码输入正确，箱门自动弹开。
若指示灯闪烁三次红灯，并伴随三次“嘀”声，表示输入密码错误，需重新输入正确密码。

- 2、虚位密码开门：在输入密码过程中，可以在正确密码前后输入任意数字，即可验证通过，虚位密码一共可输入14位数字。
- 3、关门：将箱门推闭到位，语音提示“嘀嘀”声，箱门锁闭。

六 应急开启

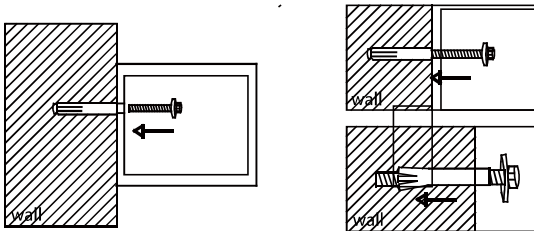
- 1、当箱内电池耗尽不能操作时，请使用外接电源供电。将外接电源的电源插头插入对应的插孔内，输入正确密码开门。
- 2、当无法使用电子面板开门时，请用备用钥匙开门。开门方式同首次使用。

七 报警说明

- 1、电池电量报警
 - ①唤醒系统（开门或设置密码等操作）时，如果电池电量偏低，指示灯闪烁5次红光，并伴随五次“嘀”声，用户须尽快更换电池。（建议使用5#碱性电池）
 - ②如果电池电量耗尽，系统会停止工作，可使用外接电源供电后开门或用备用钥匙开门。
- 2、密码错误报警
 - ①密码验证错误时，指示灯闪烁三次红光，并伴随三次“嘀”声；
 - ②密码验证错误三次后，报警20秒；
 - ③密码验证错误五次后，电子面板将锁定3分钟
- 3、震动报警
 - ①在待机状态下，按下“*”键，指示灯闪烁一次绿光，并伴随一次“嘀”声，震动报警模式开启，输入密码开启箱门后，震动报警自动关闭；
 - ②开启震动报警后，撬动或震动箱体产生震动报警，系统报警20秒，指示灯持续闪烁红光，并持续发出“嘀”声。
 - ③解除震动报警：当系统播放报警音但未锁定时，及时输入正确密码可解除报警，同时将自动关闭震动报警。

八 安装说明

- 1、为安全起见，请务必将箱柜固定在坚固的混凝土墙上。



安装示意图

九 有毒有害物质提示

产品中有害物质的名称及含量

部件名称	铅(Pb)	汞(Hg)	镉(Cd)	六价铬(Cr(VI))	多溴联苯(PBB)	多溴二苯醚(PBDE)
箱体金属	○	○	○	○	○	○
箱体内饰	○	○	○	○	○	○
电机组件	×	○	○	○	○	○
锁具	×	○	×	○	○	○
线材	×	○	○	○	○	○
电路板	×	○	○	○	○	○
箱体内部结构金属	×	○	○	×	○	○
包装材料	○	○	○	○	○	○
塑料组件	○	○	○	○	○	×

本表格依据SJ/T11364的规定编制

○:表示该有害物质在该部件所有均质材料中的含量均在GB/T 26572规定的限量要求以下
 ×:表示该有害物质至少在该部件的某一均质材料中的含量超出GB/T 26572规定的限量要求(由于技术或经济的原因暂时无法实现替代和减量化)

十 使用注意事项

- 1、切勿将用户手册、备用钥匙置于箱内，应另存放于其他安全地方；
- 2、长期不使用产品，应将电池取出，以防漏液损坏电子系统；
- 3、在无人值班或无遥控报警装置的情况下，请勿存放过量现金及贵重物品。

十一 常见故障及排除方法

故障现象	故障原因	排除方法
按数字键输入密码无任何反应	电池无电	用外接电源或用主锁钥匙打开箱门，更换电池
	电池极性装反	按正常方法装入电池
	线路板故障	请与维修部门联系
钥匙无法插入或拔出	锁孔内有异物	清除锁孔内异物
	钥匙未转动到限位	请按正确方法重新插入
电子密码锁已开启箱门却无法打开	电子锁故障或箱门机构阻卡	请与维修部门联系
报警器不响	电池无电	请更换电池
	电池极性装反	按正确方法装入电池

十二 售后服务

尊敬的用户：

感谢您购买本公司的产品，为确保用户利益，凡购买本公司产品的用户，如果产品因质量问题发生故障，可以凭保修卡与当地的经销商或特约维修站联系。

保修须知：

1.自用户购买之日起一年内，在正常使用的情况下故障时，由本公司根据故障情况提供免费保修、零部件更换等服务；

2.此保修卡与购机发票是本公司向客户提供售后服务的凭证，此卡须详细填写下列表格，并经经销商加盖公章后方可有效；

3.属下列情况之一的，不实行免费保修服务，需要收费维修：

- [1] 超过保修有效期限的；
- [2] 未按产品使用说明书的要求使用、维护或保管不当而造成损坏的；
- [3] 因不可抗力造成的产品故障或损伤；
- [4] 易损件及随机配件；
- [5] 因过度旋拧使用产品造成的损坏。

本卡随商品一同发放，一机一卡，为保证您能充分享有本公司提供的免费保修服务之权利，请妥善保管此卡，遗失不补。

购货日期：_____年___月___日

产品保修卡

商品 信息	商品名称		出厂编号		
	商品型号		生产日期		
客户 信息	单位名称		联系人		
	地 址		联系电话		
销售 信息	销售商名字		联系人		
	地 址		联系电话		
	销售日期		发票号码		
维 修 记 录	故 障 状 况	维 修 结 果	客 户 签 名	维 修 员 签 名	日 期

全国联保 全国服务热线：400-185-0555

deli 得力集团有限公司
DELI GROUP CO., LTD.
此联沿虚线剪下，由经销商保管

商品 信息	商品名称		出厂编号		
	商品型号		生产日期		
客户 信息	单位名称		联系人		
	地 址		联系电话		
销售 信息	销售商名字		联系人		
	地 址		联系电话		
	销售日期		发票号码		
维 修 记 录	故 障 状 况	维 修 结 果	客 户 签 名	维 修 员 签 名	日 期