

产品中有害物质的名称及含量

部件名称	有害物质					
	铅 (Pb)	汞 (Hg)	镉 (Cd)	六价铬 (Cr(VI))	多溴联苯 (PBB)	多溴二苯醚 (PBDE)
外壳及组件	○	○	○	○	○	○
PCB组件	×	○	○	○	○	○

本表格依据SJ/T 11384的规定编制
 ○：表示该有害物质在该部件所有均质材料中的含量均在GB/T 26572规定的限量要求以下。
 ×：表示该有害物质至少在该部件的某一均质材料中的含量超出GB/T 26572规定的限量要求。
 本产品有害物质符合工信部颁布的《达标管理目录限制用物质应用例外清单》的要求。



此标识期限指期限（十年），电子电气产品中的有害物质在正常使用条件下不会发生外泄或突变，用户使用该电子信息产品不会对环境造成严重污染或对其人身、财产造成严重损害的期限。

合格证

检验员：_____

生产日期：_____

得力集团有限公司
 DELI GROUP CO., LTD.
 地址：浙江省宁波市宁海县得力工业园
 全国服务热线：400-185-0555
 Http://www.hibdeli.com
 MADE IN CHINA



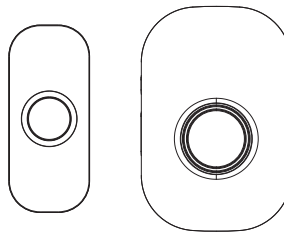
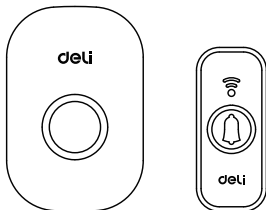
保留备用

版本：1.2
 日期：2025年10月

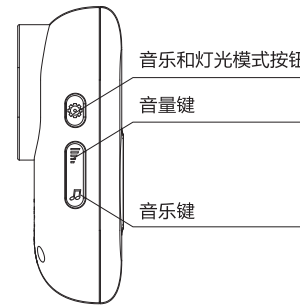


使用说明书

电池无线门铃



- 1.无线，无需布线
- 2.工作范围：300m²（空旷环境下）
- 3.32首音乐可选
- 4.4级音量可选
- 5.学习码功能
- 6.有4种音乐灯光模式可选：铃声+闪灯、仅铃声、仅闪灯、铃声+灯常亮
- 7.有记忆功能的音乐IC，铃声和音量断电后保持不变



技术参数：

- 1.额定电压：AC110-240V，50-60Hz
- 2.音量：25-85dB
- 3.工作频率：433MHz
- 4.响铃待机功率：< 0.5W
- 5.响铃：带插头
- 6.响铃工作功率：< 10mW
- 7.按钮：CR2032电池

安装说明：

- 1.撕下双面胶的一面，粘贴到按钮背面。
- 2.撕下双面胶的另一面，将按钮粘到合适的位置，然后按压一会儿，确保固定牢固。
- 3.将响铃插入工作范围内的常规插座。
- 4.按下响铃上的“音乐”和“音量”按钮，选择音乐和合适的音量。
- 5.按“音乐和灯光模式按钮”，选择音乐与灯光的模式，当选择“铃声+灯常亮”模式时，会响起音乐，同时LED灯会亮。对于其它模式，您可以按下按钮进行验证。

对码清码：

产品在工厂已配对。如果您需要更换按钮、增加或减少门铃数量，请按照以下步骤进行。

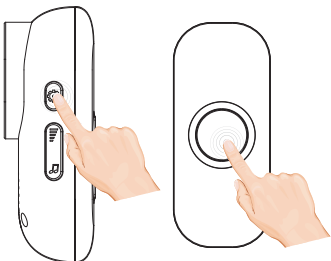
1.对码

按住“音乐和灯光模式按钮”约3秒，发出响铃声后，30秒内2次按按钮。如果门铃响起，则说明配对成功。

如果门铃没有响起，请按下按钮再次进行配对，直到配对成功。若匹配多台按钮，请重复以上操作。

2.清码

按住“音乐和灯光模式按钮”约10秒，直到铃声响两下，所有配对代码将彻底删除。



注意：

- 1.请不要在没有专业人员的情况下拆开PCB或进行维修，以避免部件的损坏。
- 2.工作范围可能会受到环境因素的影响和附近干扰源的影响。
- 3.正确使用可有效延长无线门铃的使用寿命。

声明

- 1、本产品符合“微功率短距离无线电发射设备目录和技术要求”中通用无线遥控设备的技术要求，使用频率为433.05-434.79MHz，发射功率限值：10mW(e.r.p)，占用带宽：不大于400kHz；本产品采用黄铜天线，
- 2、不得擅自改变使用场景或使用条件、扩大发射频率范围、加大发射功率（包括额外加装射频功率放大器），也不得擅自更改发射天线。
- 3、不得对其他合法的无线电台（站）产生有害干扰，也不得提出免受有害干扰的保护。
- 4、应当承受辐射射频能量的工业、科学及医疗(ISM)应用设备的干扰或其他合法的无线电台(站)干扰。
- 5、如对其他合法的无线电台站产生有害干扰时，应立即停止使用，并采取消除干扰后方可继续使用。
- 6、在航空器内和依据法律法规、国家有关规定、标准划定的射电天文台、气象雷达站、卫星地球站(含测控、测距、接收、导航站)等军民用无线电台(站)机场等的电磁环境保护区域内使用微功率设备，应当遵守电磁环境保护及相关行业主管部门的规定。
- 7、禁止在以机场跑道中心点为圆心、半径5000米的区域内使用各类模型遥控器。

产品保修卡

感谢您购买本公司的产品，为确保用户利益，凡购买本公司产品的用户，如果产品因质量问题发生故障，可以凭发票和保修卡与当地的经销商或特约维修站联系。

保修须知：

- 1.自用户购买之日起一年内，在正常使用情况下故障时，由本公司根据故障情况提供免费维修、零部件更换等服务；
- 2.此保修卡与购机发票是本公司向客户提供售后服务的凭证，此卡须详细填写下列表格，并经经销商加盖公章方有效；
- 3.属于下列情况之一者，不实行免费保修服务，需要收费维修：
 - (1) 超过保修有效期限的；
 - (2) 未按产品使用说明书的要求使用、维护或保管不当而造成损坏的；
 - (3) 未经本公司允许，擅自对产品进行拆卸、修理、改装而造成故障、损坏；
 - (4) 因不可抗力造成的机械故障或损坏；
 - (5) 非原厂及原厂配件。

本卡随商品一同发放，一机一卡，为保证您能充分享有本公司提供的免费保修服务的权利，请妥善保管此卡，遗失不补。

购货日期：_____年__月__日

商品	商品名称	出厂编号	
信息	商品型号	生产日期	
客户	单位名称	联系人	
地址	地址	联系电话	
销售	销售商名称	联系人	
信息	地址	联系电话	
日期	销售日期	发票号码	
维修	故障状况	维修结果	客户签字
记录			维修人签字
			日期

此取沿虚线剪下，由经销商保管

商品	商品名称	出厂编号	
信息	商品型号	生产日期	
客户	单位名称	联系人	
地址	地址	联系电话	
销售	销售商名称	联系人	
信息	地址	联系电话	
日期	销售日期	发票号码	
维修	故障状况	维修结果	客户签字
记录			维修人签字
			日期