


货号: _____

编号: _____

deli得力

使用说明书



得力集团有限公司

DELI GROUP CO., LTD.

地址:浙江省宁波市宁海县得力工业园

全国服务热线: 400-185-0555

Http://www.nbdeli.com

MADE IN CHINA



保留备用

版本: 1.0

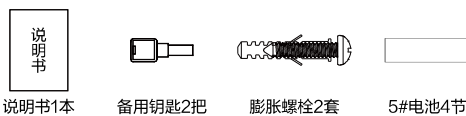
日期: 2026年1月

目录

一 产品拆封	1
二 产品图示	1
三 首次使用	2
四 蓝牙连接	2
五 开关门操作	3
六 设备状态查询	3
七 设备分享	3
八 设备解绑	3
九 应急开启	4
十 报警说明	4
十一 安装说明	5
十二 有毒有害物质提示	6
十三 使用注意事项	6
十四 常见故障及排除方法	7
十五 售后服务	8

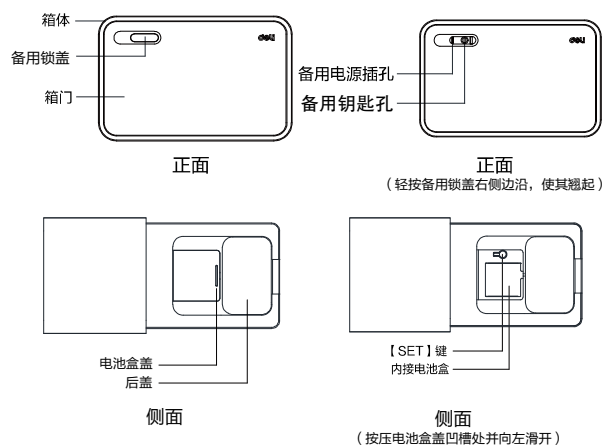
欢迎使用我公司保险箱(柜)、保管箱系列产品,请您在使用之前仔细阅读使用说明书,并按说明书正确操作。

一 产品拆封



说明书1本 备用钥匙2把 膨胀螺栓2套 5#电池4节

二 产品图示



三 首次使用

- 1、放置好箱子后，按压备用锁盖右侧边沿使其翘起，将备用钥匙插入锁孔内，顺时针转动钥匙打开箱门，然后按压电池盒盖凹槽处并向左滑开，将4节5#电池安装内接电池盒里。
- 2、为方便使用，请将说明书、备用钥匙等存放于安全地方，请勿放置于箱内。

四 蓝牙连接

- 1、将手机蓝牙打开，用微信“扫一扫”扫描箱子或者说明书上的小程序二维码并完成用户注册。



保管箱小程序

- 2、添加设备：注册完成后点击“添加设备”，打开箱门，取下电池盒盖，长按【SET】键直至听到按语音提示“开始配置蓝牙”，设备进入蓝牙连接状态。按照手机界面引导进行添加设备。
注：当设备被解绑之后，需长按【SET】键，同时重新安装电池后直至听到语音提示“恢复出厂设置成功”之后才可进行蓝牙连接操作。

五 开关门操作

- 1、蓝牙开门
打开“易保管”小程序，点击“点击开锁”，箱门自动打开。
注：请在空旷无障碍环境中使用，手机与产品的距离建议控制在5米以内，以获得最佳体验。
- 2、关门操作
将箱门推闭到位，即可将门锁住。

六 设备状态查询

- 打开“易保管”小程序，点击“保管箱使用动态”，可查询电子开门记录和报警记录。

七 设备分享

- 打开“易保管”小程序，点击“我的”，然后点击“我的家庭”，最后点击“邀请家庭成员”，发送邀请链接至微信好友。
注：被邀请的好友将具备开启保管箱的权限，以及查看保管箱的状态和使用记录。为了您的财产安全，请勿随意分享邀请链接。

八 设备解绑

- 1、主动解绑：打开“易保管”小程序，点击“我的”，再点击“我的设备”，最然后点击设备图标，最后点击“删除设备”，完成解绑操作。
- 2、被动解绑：在绑定设备过程中若提示设备已被绑定，请联系该设备的管理员进行主动解绑。当无法主动解绑时，请点击查看帮助，记录SN码，联系得力官方客服进行被动解绑。

九 应急开启

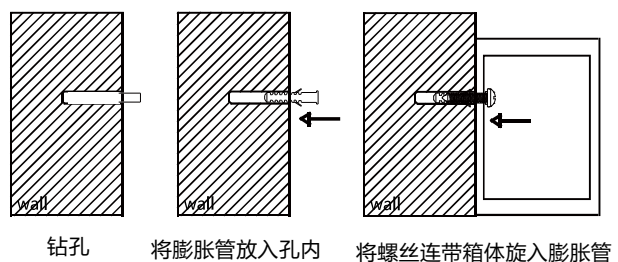
- 1、当箱内电池耗尽不能操作时，请使用外接电源供电。将Type-C接口的电源插头插入对应的插孔内，通过蓝牙解锁方式进行开门。
- 2、当无法使用蓝牙解锁方式开门时，请用备用钥匙开门。开门方式同首次使用。

十 报警说明

- 1、电池电量报警
①通过蓝牙解锁开启箱门后，如果电池电压偏低，系统会语音提示电池电量低，用户须尽快更换电池。
②如果电池电量耗尽，系统会停止工作，可使用外接电源供电后开门或用备用钥匙开门。
- 2、震动报警
①震动报警开启及关闭：打开“易保管”小程序，点击“我的”，再点击“我的设备”，最后点击震动报警右边的开关。
②开启震动报警后，撬动或震动箱体产生震动报警，系统播放报警音20秒。
③当系统播放报警音时，通过蓝牙解锁开启箱门可解除报警。

十一 安装说明

- 1、为安全起见，请务必将箱柜固定在坚固的混凝土墙上。



十二 有毒有害物质提示

产品中有害物质的名称及含量

部件名称	铅(Pb)	汞(Hg)	镉(Cd)	六价铬(Cr(VI))	多溴联苯(PBB)	多溴二苯醚(PBDE)
箱体金属	○	○	○	○	○	○
箱体内饰	○	○	○	○	○	○
电机组件	×	○	○	○	○	○
锁具	×	○	×	○	○	○
线材	×	○	○	○	○	○
电路板	×	○	○	○	○	○
其他内部结构金属	×	○	○	×	○	○
包装材料	○	○	○	○	○	○
塑料组件	○	○	○	○	○	×

本表格依据SJ/T11364的规定编制

○：表示该有害物质在该部件所有均质材料中的含量均在GB/T26572规定的限量要求以下

×：表示该有害物质至少在该部件的某一均质材料中的含量超出GB/T26572规定的限量要求（由于技术或经济的原因暂时无法实现替代和减量）

十三 使用注意事项

- 1、长期不使用产品，应将电池取出，以防漏液损坏电子系统；
- 2、为安全起见，请务必将箱柜固定在坚固的混凝土墙上；
- 3、在无人值班或无遥控报警装置的情况下，请勿存放过量现金及贵重物品。

十四 常见故障及排除方法

故障现象	故障原因	排除方法
钥匙无法插入或拔出	锁孔内有异物	清除锁孔内异物
	钥匙未转动到限位	请按正确方法重新插入
蓝牙解锁已开启/箱门却无法打开	电子锁故障或箱门机构阻卡	请与维修部门联系
报警器不响	电池无电	请更换电池
	电池极性装反	按正确方法装入电池

十五 售后服务

尊敬的用户：

感谢您购买本公司的产品，为确保用户利益，凡购买本公司产品的用户，如果产品因质量问题发生故障，可以凭保修卡与当地的经销商或特约维修站联系。

保修须知：

- 1.自用户购买之日起一年内，在正常使用的情况下故障时，由本公司根据故障情况提供免费保修、零部件更换等服务；
- 2.此保修卡与购机发票是本公司向客户提供售后服务的凭证，此卡须详细填写下列表格，并经经销商加盖公章后方可有效；
- 3.属下列情况之一的，不实行免费保修服务，需要收费维修：
 - [1] 超过保修有效期限的；
 - [2] 未按产品使用说明书的要求使用、维护或保管不当而造成损坏的；
 - [3] 因不可抗力造成的产品故障或损伤；
 - [4] 易损件及随机配件；
 - [5] 因过度旋拧使用产品造成的损坏。

本卡随商品一同发放，一机一卡，为保证您能充分享有本公司提供的免费保修服务之权利，请妥善保管此卡，遗失不补。

购货日期：_____年__月__日

产品保修卡

商品信息	商品名称	出厂编号			
	商品型号	生产日期			
客户信息	单位名称	联系人			
	地址	联系电话			
销售信息	销售商名字	联系人			
	地址	联系电话			
	销售日期	发票号码			
维修记录	故障状况	维修结果	客户签名	维修员签名	日期

全国联保 全国服务热线：400-185-0555

deli 得力集团有限公司
DELI GROUP CO., LTD.

此联沿虚线剪下，由经销商保管

商品信息	商品名称	出厂编号			
	商品型号	生产日期			
客户信息	单位名称	联系人			
	地址	联系电话			
销售信息	销售商名字	联系人			
	地址	联系电话			
	销售日期	发票号码			
维修记录	故障状况	维修结果	客户签名	维修员签名	日期