

#### 特别声明:

此说明书已经过严格仔细的检查和审核,但仍不排除有文字拼写及技术的疏忽和错误。对于此类疏忽和错误将于新版说明书中修正且不再另行通知。此说明书版权归本公司所有,任何其他单位和个人不得修改。

### 合格证

检验员: \_\_\_\_\_  
生产日期: \_\_\_\_\_

得力集团有限公司  
DELI GROUP CO., LTD.  
地址:浙江丽水市莲都区海山街得力工业园  
全国服务热线: 400-185-0555  
网址: www.zjdeli.com  
MADE IN CHINA



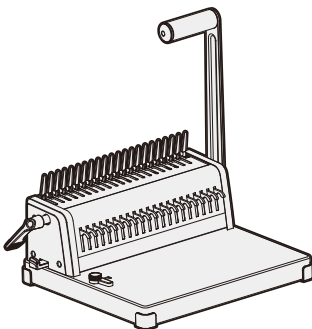
#### 保留备用

版本: 1.0  
日期: 2025年8月

deli 得力

# 使用说明书

胶圈装订机 No.3873S



## 1 装箱清单

拆开包装箱后,请检查产品外观是否完好无损,清点所有配件。如有缺项,请与经销商联系!

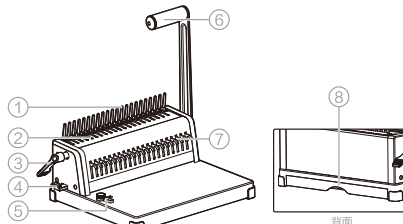
胶圈装订机 × 1 说明书 × 1

## 2 警告和注意事项

**警告:** 本产品不打算由存在肢体、感官或精神能力缺陷或缺少使用经验和知识的人(包括儿童)使用,除非有负责他们安全的人对他们进行与器具使用有关的监督或指导。

**警告:** 应照顾好儿童,确保他们不玩耍本产品。

## 3 产品外形结构及名称

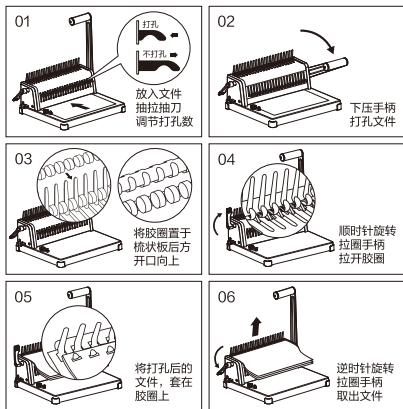


- 梳齿板
- 拉环板
- 拉圈手柄
- 边距调节拉杆
- 定位块
- 手柄
- 抽刀
- 纸屑盒

- 01 -

## 4 使用说明

- > 该机器用于纸张和塑料片穿孔,并用塑料夹活页装订。该机器仅限此功能,请遵照操作说明使用。
- > 对原件穿孔前切记在度纸上先试用确认机器正常。
- > 定期清空纸屑盒。
- > 打孔上限为20张,请勿超出。



- 02 -

## 5 产品规格

最大打纸张数	20张 (80g/m <sup>2</sup> )
孔尺寸、孔距	3mm × 8mm、14.3mm
装订规格	A4纸以下
最大装订能力	425张 (70g/m <sup>2</sup> )
可调边距	2mm-5mm
打孔数	1-21孔 (可调)
抽刀形式	1-21支抽刀 (可调)
产品尺寸	405mm × 315mm × 380mm

## 6 故障检测与排除

故障现象	原因分析	处理方法
打纸时手柄压下	切纸口里有纸屑或其他硬物	用硬纸板把杂物取出
打孔边缘倾斜	超出打孔能力操作	按说明书要求进行操作
拉开的胶圈倾斜	进纸两边不平衡	抽出纸张,重新进纸
打纸不透或纸张难抽出	切纸口里有纸屑或其他硬物	用硬纸板把杂物取出
纸张差不到底	梳齿板受碰撞变形	用直尺矫正梳齿板
纸张陈旧,纸边沿卷起	拉环板拉钩变形	拉开拉环,用手把拉钩矫正
	减少一次打孔厚度 (按说明书要求)	
	把纸张抚平后,重新过纸	

- 03 -

## 产品保修卡

感谢您购买本公司的产品,为确保用户利益,凡购买本公司产品的用户,如果产品因质量问题发生故障,可以凭票和保修卡与当地的经销商或特约维修站联系。

### 保修须知:

- 自用户购买之日起一年内,在正常使用情况下故障时,由本公司根据故障情况提供免费维修、零部件更换等服务;
- 此保修卡与购机发票是本公司向客户提供售后服务凭证,此卡须详细填写下列表格,并经经销商加盖公章后方可有效;
- 属于下列情况之一者,不实行免费保修服务,需要收费维修:
  - 超过保修有效期限的;
  - 未按产品使用说明书的要求使用、维护或保管不当而造成损坏的;
  - 未经本公司允许,擅自对产品进行拆卸、修理、改装而造成故障、损坏;
  - 因不可抗力造成或机器故障或损坏;
  - 易损件及随机配件。

本卡随产品一同发放,一机一卡,为保证您能充分享有本公司提供的免费保修服务之权利,

请妥善保管此卡,遗失不补。

全国服务热线: 400-185-0555 购货日期: \_\_\_\_\_年\_\_\_\_月\_\_\_\_日

商品名称	商品型号	出厂编号	生产日期
客户单位名称	地址	联系人	联系电话
销售商名称	地址	联系人	联系电话
销售日期	发票号码		
故障状况	维修结果	客户签字	维修人签字 日期

此表沿虚线剪下,由经销商保管

商品名称	商品型号	出厂编号	生产日期
客户单位名称	地址	联系人	联系电话
销售商名称	地址	联系人	联系电话
销售日期	发票号码		
故障状况	维修结果	客户签字	维修人签字 日期