

特别申明：
此说明书已经过严格仔细的检查和审核，但仍不排除有文字拼写及技术的疏忽和错误。对于此类疏忽和错误将于新版说明书中修正且不再另行通知。此说明书版权归本公司所有，任何其他单位和个人不得修改。

使用说明书

饭菜保温板 LD199

合格证

检验员：_____QC

生产日期：_____


得力集团有限公司
DELI GROUP CO., LTD.
地址：浙江省宁波市宁海县得力工业园
全国服务热线：400-185-0555
Http://www.nbdell.com
MADE IN CHINA



保留备用

版本：1.0

日期：2025年9月



一 警告注意事项

产品电子说明书请登录得力官网-服务与支持-产品资料下载中获取(官方地址 <http://www.nbdell.com>)

- 1.仅在桌面上平铺使用、切勿在使用中大面积覆盖或折叠本器具，以免引起器具过热。
- 2.机器不要冲洗、接触尖锐、锋利物品，以免硅胶垫破损造成危险。
- 3.硅胶垫清理收卷时，不能用化学试剂擦拭、重物挤压。
- 4.机器使用关机后，温度仍然很高，不要直接接触，冷却后再做清洁。
- 5.机器不能摔打和浸泡在任何液体中，以免造成损坏。
- 6.本器具不打算由存在肢体、感官或精神能力缺陷或缺少使用经验和知识的人(包括儿童)使用，除非有负责他们安全的人对他们进行与器具使用有关的监督或指导。
- 7.应照看好儿童，确保他们不玩耍本器具。
- 8.如果电源软线损坏，为了避免危险，必须由制造商、其服务机构或类似的专业人员更换。
- 9.机器出现故障时，请联系经销商客服，不要自行拆解。
- 10.经常检查器具是否破损，如有破损请勿使用。
- 11.切勿将本品置于玻璃板下或放置在玻璃台面上工作。

-01-

二 装箱清单

拆开包装箱后，请检查产品外观是否完好无损，清点所有配件。如有缺损，请与经销商联系！




饭菜保温板x1



说明书x1

三 产品外形结构及名称



1.硅胶垫 2.加热区 3.电源线 4.操作面板

-02-

四 操作说明

功能介绍：

100℃ | 高温：90~105℃



切换键：循环切换温度档位

80℃ | 中温：75~90℃

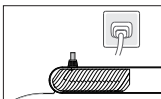
60℃ | 低温：55~70℃



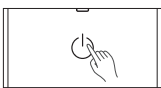
电源键：开/关机

使用方法：

1.连接电源，机器发出提示音“哔”，指示灯闪烁后熄灭，进入待机状态。



2.触控操作面板的电源键默认低温档60℃，指示灯常亮，机器自动开始加热。



3.触控操作面板的切换键，可以循环切换温度档位，机器自动加热所选择的温度档，保温完成后，可按电源键关机。



*温馨提示：每次触控面板，机器都会发出“哔”提示音，工作中2小时内无任何操作，机器自动进入待机状态，指示灯熄灭并停止加热。

-03-

五 技术参数

产品名称	饭菜保温板	产品型号	LD199
额定电压	220V~	额定频率	50Hz
产品尺寸	600mm×395mm×26mm		

*测试数据为得力实验室所得，测试环境及工具的改变可能会导致结果偏差。

六 清洁与保养

注意：清洁前，请务必拔掉电源插头。不要冲洗，或拿含大量水的棉布擦拭机器，可拿干净干燥的棉布擦拭机器清洁。确保使用时机器干燥整洁不潮湿。

-04-

七 产品有害物质或者元素的名称及含量

有害物质	部件名称				
	塑胶件	橡胶类	电源线	电路板	五金件
铅(Pb)	○	○	○	○	○
汞(Hg)	○	○	○	○	○
镉(Cd)	○	○	×	×	○
六价铬(Cr(VI))	○	○	○	○	○
多环联苯(PHs)	○	○	○	○	○
多氯二噁英(PHPCB)	○	○	○	○	○
邻苯二甲酸二正丁酯(DBP)	○	○	○	○	○
邻苯二甲酸二异丁酯(DDP)	○	○	○	○	○
邻苯二甲酸二苯酯(BBP)	○	○	○	○	○
邻苯二甲酸二(2-乙基)己酯(DEHP)	○	○	○	○	○

●该表格中所显示的“有害物质”在产品正常使用情况下不会对人身和环境产生任何伤害。

●该表格中所显示的“有害物质”及其存在的部件向消费者和回收处理从业者提供相关物质的存在信息，有助于产品废弃时的妥善处理。

○：表示该有害物质在该部件的所有均质材料中的含量均在 GB 26572 规定的限量要求以下。
×：表示该有害物质在该部件的某一均质材料中含量超出 GB 26572 规定的限量要求。

10 环保使用期限10年：表示本产品中含有的有害物质不会发生外泄或突变，用户在产品说明书所述情况下正常使用不会对环境造成严重污染或对其人身、财产造成严重损害的期限。箭头循环标志：表示本产品可回收利用。废旧产品请通过正规渠道进行回收处理，不得随意丢弃。请交由正规回收渠道以及有废弃电器电子产品处理资格的企业处理，正规的处理方法请咨询国家或当地有关旧电器电子产品的处理规定。



-05-

产品保修卡

感谢您购买本公司的产品，为保障用户利益，凡购买本公司产品的用户，如果产品因质量问题发生故障，可以凭发票和保修卡与当地的经销商或特约维修站联系。

保修须知：

- 1.自用户购买之日起一年内，在正常使用情况下故障时，由本公司根据故障情况提供免费保修、零部件更换等服务。
- 2.此保修卡同时机及发票等本公司向客户提供售后服务的凭证，此卡须详细填写下列表格，并经经销商加盖公章后方可有效；
- 3.属于下列情况之一的，不实行免费保修服务，需要收费维修：
 - (1) 超过保修有效期期限的；
 - (2) 未按说明书使用说明书的要求使用，维护或保管不当而造成损坏的；
 - (3) 未经本公司允许，擅自对产品进行拆卸、修理、改装而造成的故障、损伤；
 - (4) 因不可抗力造成损坏或故障或损坏；
 - (5) 因人为及动物损坏。

本卡随商品一同发放，一机一卡，为保证您能充分享有本公司提供的免费保修服务之权利，请妥善保管此卡，遗失不补。

全国服务热线：400-185-0555

购货日期：_____年__月__日

商品 信息	商品名称	出厂编号			
	商品型号	生产日期			
客户 信息	单位名称	联系人			
	地址	联系电话			
销售 信息	销售商名字	联系人			
	地址	联系电话			
销售 信息	销售日期	发票号码			
维修 记录	故障状况	维修结果	客户签名	维修员签名	日期

此表由经销商填写，附封箱后保留

商品 信息	商品名称	出厂编号			
	商品型号	生产日期			
客户 信息	单位名称	联系人			
	地址	联系电话			
销售 信息	销售商名字	联系人			
	地址	联系电话			
销售 信息	销售日期	发票号码			
维修 记录	故障状况	维修结果	客户签名	维修员签名	日期