

特别申明:
此说明书已经过严格仔细的检查和审核,但仍不排除有文字拼写及技术的疏忽和错误。对于此类疏忽和错误将予以新版说明书中修正且另行通知。此说明书版权归本公司所有,任何其他单位和个人不得修改。

执行标准: Q/NDL 102

deli


使用说明书

加湿器 LD591



得力集团有限公司
DELI GROUP CO., LTD.
浙江嘉兴海宁许村镇内桥村工业园区
全国服务热线: 400-185-0555
Http://www.deli.com
MADE IN CHINA

保留备用
版本: 1.0
日期: 2025年9月



一 警告注意事项

产品电子说明书请登录得力官网-服务与支持-产品资料下载中获取(官方地址: <http://www.nddeli.com>)

注意:

- 本器具不打算由存在肢体、感官或精神能力缺陷或缺少使用经验和知识的人(包括儿童)使用,除非有负责他们安全的人对他们进行与器具使用有关的监督或指导。
- 应照看好儿童,确保他们不玩弄本器具。
- 本加湿器内部电路实测为低功率电路,使用时必须使用输出端5V±1.5A(实测输出端最大功率小于15W的)且符合3C标准要求适配器给器具供电。

安装:

- 请务必正确使用本产品,否则会发生触电、火灾、人身伤害以及其他损害。
- 加湿器未组装完成,请勿连通电源。
- 非专业人员不得自行修理或改造本机。

搬运:

- 移动时,请务必使加湿器停止运行,并拔出电源插头。
- 搬运或移动加湿器时,请先清空水箱内残留的水。

放置:

- 在新环境首次使用加湿器,请在室温下放置30分钟,以防温度骤变引起水箱破裂。
- 请将本机放置在水平面上使用,以免机器倾倒造成内部部件损坏。
- 请将本机放置在远离家具和电器的地方,避免雾气直接喷在家具或电器上使其受损。

- 请放置在远离热源的地方,避免阳光直射。
- 水箱单独放置时,必须清空储水。
- 请勿置于毛毯及毛巾上使用,避免堵塞进风口导致打湿桌面。

水箱:

- 本产品适宜使用环境温度:5℃~40℃;相对湿度:<80%RH,切勿可注入40℃以上的水热水入水箱内,以免损坏机器。
- 加水时,保持水箱平稳,以防水箱中水溢出;切勿在出风口和出风口加水。
- 请勿使水流入或溅入加湿器内部,以免损坏机器内部。
- 在室温低于0℃时,请将水箱内的水倒出,以免结冰导致机器损坏。
- 请不要将金属品、化学药品、洗涤剂放入水箱使用,否则会出现机器损坏、空气质量变差现象。
- 倒出水箱内的水时,请先关机并拔掉电源插头。
- 水箱注水时,所加水量切勿超过水箱水位标线。

使用中:

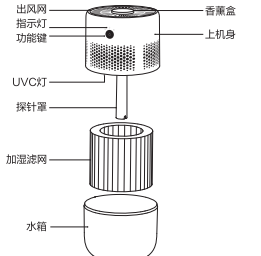
- 本器具仅限于室内使用。
- 切勿遮挡出风口,保持出风口上方畅通。
- 若产品发生异响、异味、高温,请立即停止使用。
- 请勿将头发、织物等靠近机器,以免卷入或挡住进风口和出风口。
- 请勿空、倚靠或倾斜机器。
- 与家用燃气具(如燃气灶、燃气热水器等)同时使用时,请通风换气,以免一氧化碳中毒。

二 装箱清单

拆开包装箱后,请检查产品外观是否完好无损,清点所有配件。如有缺换,请与经销商联系!



三 产品外形结构及名称

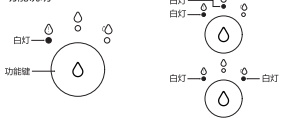


四 操作说明


将机器放置在水平桌面上。提起上机身,取出水箱内加湿滤网,拿掉加湿滤网包装袋,放入水箱,再向水箱内注入常温水,建议使用纯净水。盖上上机身,连接电源线和适配器。

必须使用输出端5V±1.5A(实测输出端最大功率小于15W的)且符合3C要求的适配器给器具供电。出风口处香薰盒可根据个人需求旋转开盖,再加入香薰液使用。

功能说明:



- 1.接通电源,缺水指示灯亮白灯长亮。
- 2.按功能键,一档指示灯亮,产品进入一档工作;再按功能键,二档指示灯亮,产品进入二档工作。



- 3.机器在一档或二档的工作状态下,长按功能键开启UV杀菌模式(在UV模式开启状态下,长按功能键关闭UV模式)。



- 4.再按功能键,档位指示灯熄灭,产品待机。
- 5.缺水指示灯亮红灯时,水箱缺水,产品自动停机,需要加水后重新开机工作。

五 技术参数

产品名称	加湿器	产品型号	LD591
额定电压	5V±	额定频率	50Hz
额定加湿量	230ml/h	额定功率	7.5W
产品尺寸	188mm×188mm×274mm	水箱容量	2.5L
加湿效率等级	A级	噪音	≤50dB(A)

测试数据为得力实验室所得,测试环境和工具的改变可能会导致结果偏差。

六 清洁与保养

注意: 清洁时,请务必拔掉电源插头。

水箱和机身清洁:

- 机身可直接用干净软湿布擦拭干净,建议每周清洁一次。
- 若水箱内有水垢,可向水箱内倒入柠檬酸,然后用棉签或软毛刷擦掉水垢,再用水清洗。
- 长时间不使用加湿器时,建议倒掉底座及水箱中的余水,并晒干所有零件,再收纳放置。

加湿滤网清洗:

- 建议每3~4天清洗一次加湿滤网,加湿效果更佳。清洗时切忌挤压或用刀捅。

七 产品有害物质或元素的名称及含量

有害物质	迁移性	电话线	电源线	风机组件	五金件
铅(Pb)	○	○	○	○	○
汞(Hg)	○	○	○	○	○
镉(Cd)	○	×	×	×	○
六价铬(Cr(VI))	○	○	○	○	○
多溴联苯(PBB)	○	○	○	○	○
多溴二苯醚(PBDE)	○	○	○	○	○
邻苯二甲酸二正丁酯(DBP)	○	○	○	○	○
邻苯二甲酸二丁酯(DBP)	○	○	○	○	○
邻苯二甲酸二乙酯(DEHP)	○	○	○	○	○
邻苯二甲酸二正辛酯(DINP)	○	○	○	○	○
邻苯二甲酸二正壬酯(DNIP)	○	○	○	○	○

注: 表中所指有害物质或元素的名称指产品符合RoHS指令所限定的有害物质清单。○: 表示该有害物质在该产品的所有材料中的含量均符合 GB 26572 规定的限量要求。×: 表示该有害物质至少在该产品的某一材料中的含量超过 GB 26572 规定的限量要求。

注: 表中所指有害物质或元素的名称指产品符合RoHS指令所限定的有害物质清单。○: 表示该有害物质在该产品的所有材料中的含量均符合 GB 26572 规定的限量要求。×: 表示该有害物质至少在该产品的某一材料中的含量超过 GB 26572 规定的限量要求。

注: 表中所指有害物质或元素的名称指产品符合RoHS指令所限定的有害物质清单。○: 表示该有害物质在该产品的所有材料中的含量均符合 GB 26572 规定的限量要求。×: 表示该有害物质至少在该产品的某一材料中的含量超过 GB 26572 规定的限量要求。

注: 表中所指有害物质或元素的名称指产品符合RoHS指令所限定的有害物质清单。○: 表示该有害物质在该产品的所有材料中的含量均符合 GB 26572 规定的限量要求。×: 表示该有害物质至少在该产品的某一材料中的含量超过 GB 26572 规定的限量要求。

注: 表中所指有害物质或元素的名称指产品符合RoHS指令所限定的有害物质清单。○: 表示该有害物质在该产品的所有材料中的含量均符合 GB 26572 规定的限量要求。×: 表示该有害物质至少在该产品的某一材料中的含量超过 GB 26572 规定的限量要求。

八 保修说明

尊敬的用户:

感谢您购买本公司的产品,为确保用户利益,凡购买本公司产品的用户,如果产品因质量问题发生故障,可以凭发票和保修卡与当地的经销商或特约维修站联系。

保修须知:

- 1.自用户购买之日起一年内,在正常使用情况下故障时,由本公司根据故障情况提供免费保修、零部件更换等服务;
- 2.此保修卡与购机发票是本公司向客户提供售后服务凭证,此卡须详细填写下列表格,并经经销商加盖公章后方有效;
- 3.属于下列情况之一的,不实行免费保修服务,需要收费维修:
 - (1) 超过保修有效期限的;
 - (2) 未按产品使用说明书的要求使用、维护或保管不当而造成损坏的;
 - (3) 未经本公司允许,擅自对产品进行拆卸、修理、改装而造成的故障、损伤;
 - (4) 因不可抗力造成的机器故障或损伤;
 - (5) 易损件及随机配件。

本公司随商品一同发放,一机一卡,为保证您能充分享有本公司提供的免费保修服务的权利,请妥善保管此卡,遗失不补。

购货日期: 年 月 日

产品保修卡

商品名称	商品型号	出厂编号	生产日期
单位名称	经销商名称	联系人	联系电话
地址	经销商地址	联系人	联系电话
经销商名称	经销商地址	联系电话	发票号码
销售日期			

故障状况	维修结果	客户签名	维修员签名	日期

全国联保 全国服务热线: 400-185-0555

deli 得力集团有限公司
DELI GROUP CO., LTD.
地址: 浙江省嘉兴市海宁许村镇内桥村工业园区

商品名称	商品型号	出厂编号	生产日期
单位名称	经销商名称	联系人	联系电话
地址	经销商地址	联系人	联系电话
经销商名称	经销商地址	联系电话	发票号码
销售日期			

故障状况	维修结果	客户签名	维修员签名	日期