


特别申明:
此说明书已经过严格仔细的检查和审核,但仍不排除有文字拼写及技术的疏忽和错误。对于此类疏忽和错误将于新版说明书中修正且不再另行通知。此说明书版权归本公司所有,任何其他单位和个人不得修改。

执行标准: Q/INDL 102

使用说明书

加湿器 LD580



得力集团有限公司
DELI GROUP CO., LTD.
地址:浙江安吉县新宇南路得力工业园
全国服务热线:400-185-0555
Http://www.nddeli.com
MADE IN CHINA



保留备用

版本: 1.0
日期: 2025年9月

deli

一 警告注意事项

产品电子说明书请登录得力官网-服务与支持-产品资料下载中获取(官方网站 http://www.nddeli.com)

注意:

- 本器具不打算由存在肢体、感官或精神能力缺陷或缺少使用经验和知识的人(包括儿童)使用,除非有负责他们安全的人对他们进行与器具使用有关的监督或指导。
- 应照顾好儿童,确保他们不玩弄本器具。
- 如果电源线损坏,为了避免危险,必须由制造商、其维修部或类似部门的专业人员更换。

安装:

- 请务必正确使用本产品,否则会发生触电、火灾、人身伤害以及其他损害。
- 加湿器未组装完成,请勿接通电源。
- 非专业人员不得自行修理或改造本机。

搬运:

- 移动时,请务必使加湿器停止运行,并拔出电源插头。
- 搬运或移动加湿器时,请先清空水箱内残留的水。

放置:

- 在新环境首次使用加湿器,请在室温下放置30分钟,以防温度骤变引起水箱破裂。
- 请将本机放置在水平面上使用,以免机器倾倒,造成内部部件损坏。
- 请将本机放置在远离家具和电器的地方,避免雾气直接喷在家具或电器上使其受潮。

-01-

- 请放置在远离热源的地方,避免阳光直射。
- 水箱单独放置时,必须清空储水。
- 请勿用于毛巾及毛巾上使用,避免堵塞进风口导致打湿桌面。

水箱:

- 本产品适宜使用环境温度:5°C~40°C;相对湿度:<80%RH,切勿注入40°C以上的高温热水到水箱内,以免损坏机器。
- 加水时,保持水箱平稳,以防水箱中水溢出;切勿在出雾口和出水口加水。
- 请勿使水流入或溅入加湿器内部,以免损坏机器内部。
- 在室温低于0°C时,请将水箱内的水倒出,以免结冰导致机器损坏。
- 请不要将金属品、化学药品、洗涤剂放入水箱使用,否则会出现机器损坏、空气质量变差现象。
- 倒出水箱内的水时,请先关机并拔掉电源插头。
- 水箱注水时,所加水重量切勿超过水箱水位标线。

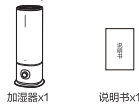
使用中:

- 本器具仅限于室内使用。
- 切勿遮挡出雾口,保持出雾口上方畅通。
- 若产品发生异响、异味、高温,请立即停止使用。
- 请勿将头发、织物等靠近机器,以免卷入或挡住进风口和出风口。
- 请勿空、倚靠或倾斜机器。
- 与家用燃气具(如燃气灶、燃气热水器等)同时使用时,请通风换气,以免一氧化碳中毒。

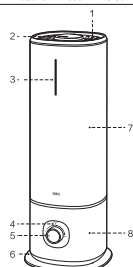
-02-

二 装箱清单

拆开包装箱后,请检查产品外观是否完好无损,清点所有配件。如有缺损,请与经销商联系!



三 产品外形结构及名称



- 1.加水口
- 2.出雾口
- 3.水位可视窗
- 4.指示灯
- 5.旋钮开关
- 6.水箱
- 7.水箱盖
- 8.机身

-03-

四 操作说明

将机器放置于水平桌面上。提起水箱,取下机身内的浮板珍珠棉袋,向水箱注入常温水(注意不可在出雾口注水),建议使用纯净水。盖好水箱盖,将水箱装在机座上。然后将机器插上220V~/50Hz电源。

底座香薰盒可根据个人喜好增加香薰液使用,香薰盒向上按压即可弹出,再次向下按压即可倒回。

功能说明:

- 1.连接电源,顺时针转动按钮,指示灯亮白色,产品开始出雾。
- 2.可根据您的需要情况,旋动旋钮调节雾量的大小。
- 3.当指示灯变亮红色时,加湿器水箱处于低水位需要加水。
- 4.当产品缺水时,建议关闭电源并拔出电源线,将水箱重新装满水,连接电源后,旋钮顺时针旋转重新开启。

-04-

五 技术参数

产品名称	加湿器	产品型号	LD580
额定电压	220V~	额定频率	50Hz
额定加湿量	350ml/h	额定功率	23W
产品尺寸	208mm×208mm×528mm	水箱容量	8L
加湿效率等级	A级	噪音	≤38dB(A)

测试数据为得力实验室所得,测试环境及工具的改变可能会导致结果偏差。

六 清洁与保养

注意: 清洁前,请务必拔掉电源插头。

水箱和机座清洁:

- 机身可直接用干净软湿布擦拭干净,建议每周清洁一次。
- 若水箱内有水垢,可向水箱内倒入柠檬酸,然后用棉签或软毛刷擦掉水垢,再用水清洗。
- 长时间不使用加湿器时,建议倒掉底座及水箱中的余水,并晒干所有零件,再收纳放置。

水槽和雾化器清洁:

- 将除垢剂倒入水槽。
- 加入温水,使除垢剂全部溶解,浸泡2分钟,然后用小毛刷轻轻刷洗雾化片表面,直至除去水垢,用清水清洗干净。

注: 柠檬酸、除垢剂、小毛刷需自行购买,本产品不附赠。

-05-

七 产品有害物质或元素的名称及含量

有害物质	部件名称					
	底座	橡胶袋	电源线	除垢剂	风机材料	五金件
铅(Pb)	○	○	○	○	○	○
汞(Hg)	○	○	○	○	○	○
镉(Cd)	○	○	○	○	○	○
六价铬(Cr6+)	○	○	○	○	○	○
多氯联苯(PCB)	○	○	○	○	○	○
邻苯二甲酸二正丁酯(DBP)	○	○	○	○	○	○
邻苯二甲酸二异丁酯(DIBP)	○	○	○	○	○	○
邻苯二甲酸丁苄酯(BBP)	○	○	○	○	○	○
邻苯二甲酸二乙酯(DEHP)	○	○	○	○	○	○
邻苯二甲酸二(2-乙基己)酯(DIHP)	○	○	○	○	○	○

- 依据表中所示的“有害物质”在产品正常使用情况下不会对人身和环境产生任何危害。
- 依据表中所示的“有害物质”及其存在的部件向消费者和回收处理从业者提供相关物质的存在信息,有助于产品废弃时的妥善处理。
- : 表示该有害物质在该部件的所有含该材料含量范围内符合 GB 26572 规定的限量要求。
- △: 表示该有害物质至少在该部件的某一具体材料含量超出 GB 26572 规定的限量要求。

环保使用期限10年: 表示本产品中不含有的有害物质不会发生并随使用发生累积,同时本产品能够持续为消费者提供符合环保标准的产品并可用于对人身、财产造成严重损害的期限。源头环保标准: 表示本产品符合国际环保标准,通过国家环保标准认证并符合企业社会责任,产品符合环保要求。再次回收后使用: 以及含有有害物质电子产品处理资质的企业处理,正规的物理方法清查或回收处理当与含有有害物质产品的处理决定。

有害物质回收: 本产品符合有害物质回收要求,符合电子产品回收处理标准,请按照当地法律法规进行回收处理。

-06-

八 保修说明

尊敬的用户:

感谢您购买本公司的产品,为确保用户利益,凡购买本公司产品的用户,如果产品因质量问题发生故障,可以凭发票和保修卡与当地的经销商或特约维修站联系。

保修须知:

1. 自用户购买之日起一年内,在正常使用情况下故障时,由本公司根据故障情况提供免费保修、零部件更换等服务;
2. 此保修卡与购买发票是本公司向客户提供售后服务的凭证,此卡须详细填写下列表格,并经经销商加盖公章方有效;
3. 属于下列情况之一的,不实行免费保修服务,需要收费维修:

- (1) 超过保修有效期限的;
- (2) 未按产品使用说明的要求使用、维护或保管不当而造成损坏的;
- (3) 未经本公司允许,擅自对产品进行拆卸、修理、改装而造成的故障、损伤;
- (4) 因不可抗力造成的机器故障或损伤;
- (5) 易损件及随机配件。

本产品随商品一同发放,一机一卡,为保证您能充分享有本公司提供的免费保修服务的权利,请妥善保管此卡,遗失不补。

购货日期: 年 月 日

-07-

产品保修卡

商品名称	出厂编号	
	商品型号	生产日期
客户信息	单位名称	联系人
	地址	联系电话
维修信息	经销商名字	联系人
	地址	联系电话
销售日期	销售日期	发票号码

维修记录	故障状况	维修结果	客户签名	维修员签名	日期

全国联保 全国服务热线: 400-185-0555

deli 得力集团有限公司
地址: 浙江安吉县新宇南路得力工业园
或通过电话订货, 由经销商提货 >>>

商品名称	出厂编号	
	商品型号	生产日期
客户信息	单位名称	联系人
	地址	联系电话
维修信息	经销商名字	联系人
	地址	联系电话
销售日期	销售日期	发票号码

维修记录	故障状况	维修结果	客户签名	维修员签名	日期