

特别申明:
此说明书已经过严格仔细的检查和审核,但仍不排除有文字编写与技术的疏忽和错误。对于此类疏忽和错误将于新版说明书中修正且不再另行通知。此说明书版权归本厂所有,任何其他单位及个人不得修改。

执行标准: Q/NDL 102




得力集团有限公司
DELI GROUP CO., LTD.
地址: 浙江省宁波市海曙区中河
315042 服务热线: 400-818-0000
http://www.deli.com
www.deli.cn

保留备用
版本: 1.0
日期: 2025年9月

使用说明书

加湿器 LD570



deli

一 警告注意事项

产品使用说明请登录得力官网-服务与支持-产品资料-下载中获取(官方地址: <http://www.deli.com>)

- 注意:**
- 本器具不打算由存在肢体、感官或精神能力缺陷或缺少必要经验和知识的人(包括儿童)使用,除非有负责他们安全的人对他们进行与器具使用有关的监督或指导。
 - 应照顾好儿童,确保他们不玩弄本器具。
 - 如果电源线损坏,为了避免危险,必须由制造商、其服务机构或类似的专业人员更换。

- 安装:**
- 请务必正确使用本产品,否则会发生触电、火灾、人身伤害以及其他损害。
 - 加湿器未组装完成,请勿连通电源。
 - 非专业人员不得自行修理或改造本机。

- 搬运:**
- 移动时,请务必使加湿器停止运行,并拔出电源插头。
 - 搬运或移动加湿器时,请先清空水箱内残留的水。

- 放置:**
- 在新环境首次使用加湿器,请在室温下放置30分钟,以防湿度骤变引起水箱破裂。
 - 请勿将本机放置在水平面上使用,以免机器倾倒,造成内部零件损坏。
 - 请将本机放置在远离家用电器和电器的地方,避免电气直接插在家具或电器上使用使其受损。
 - 请放置在远离热源的地方,避免阳光直射。
 - 水箱单独放置时,必须清空储水。

-01-

●请勿用于毛毯及毛巾上使用,避免堵塞风口导致加湿效果不佳。

- 水箱:**
- 本产品适宜使用环境温度: 5℃~40℃; 相对湿度: <80%RH, 切不可注入40℃以上的水到水箱内,以免损坏机器。
 - 加水时,保持水箱平稳,以防水箱中水溢出;切勿在出风口和出风口加水。
 - 请勿使水流入或流入加湿器内部,以免损坏加湿器。
 - 在室温低于0℃时,请将水箱内的水倒出,以免结冰导致机器损坏。
 - 请不要将金属品、化学药品、洗涤剂放入水箱使用,否则会出现机器损坏、空气质量变差现象。
 - 倒出水箱内的水时,请先关开并拔掉电源插头。
 - 水箱注水时,所加水量切勿超过水箱水位标记线。

使用中:

- 本器具仅限于室内使用。
- 切勿遮挡出风口,保持出风口上方畅通。
- 若产品发生异响、异味、高温,请立即停止使用。
- 请勿将头发、织物等靠近风机,以免卷入或挡住进风口和出风口。
- 请勿空、倚靠或倾斜机器。
- 与家用燃气灶(如燃气灶、燃气热水器等)同时使用时,请通风换气,以一氧化碳中毒。
- 本产品最高档位加湿量较大,不建议长时间用最高档位加湿,避免周围温度过高,导致雾气在产品周围形成小水珠,建议使用中档位长时间加湿或在空气流通环境下使用本产品。

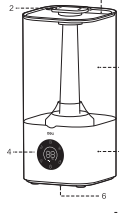
-02-

二 装箱清单

拆开包装箱后,请检查产品外观是否完好无损,清点所有配件,如有疑问,请与经销商联系!



三 产品外形结构及名称



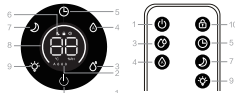
1. 加水口
2. 双出风口
3. 水箱
4. 控制面板
5. 机盖
6. 香薰模块

-03-

四 操作说明

将机器放置于水平面上,提起水箱,取出其中的珍珠球保护件;打开水箱,取出其中的出雾口,拆下保护件,将出雾口安装在上方出雾口处,向水箱注入常温水(注:不可在出雾口注入),建议使用纯净水。盖盖水箱盖,将水箱装入注水口,然后将机器插上220V~50Hz电源,所有指示灯全亮1秒后熄灭,同时蜂鸣器响一声,然后进入待机状态。

功能说明:



- 1.电源键
- 2.档位指示灯
- 3.档位键
- 4.智能键
- 5.定时键
- 6.缺水指示灯
- 7.睡眠键
- 8.圆形变色灯
- 9.雾量灯
- 10.童锁键

1.有水状态且待机状态下,按电源键启动,加湿器档位默认中档,水箱指示灯默认打开;液晶屏显示当前环境温度,圆形变色灯亮起2s;档位指示灯亮起两盏水珠。再次按电源键,加湿器待机。

-04-

2.短按档位键,加湿器由默认的中档切换为高档,圆形变色灯全亮,档位指示灯亮起三颗水珠;再次短按档位键,加湿器切换为低档,圆形变色灯亮起13,档位指示灯亮起一颗水珠。

3.长按档位键2秒,加湿器进入童锁模式,按键锁定,童锁指示灯亮;再次长按2秒,童锁解除。如果童锁模式下进入童锁状态,地脚后触摸任何键位,界面显示恢复,并伴随童锁指示闪烁。

4.短按智能键,智能指示灯亮,显示屏上显示设定的湿度,出厂默认为60%RH,连续短按智能键,数值以5为单位,在40%RH~80%RH范围内循环,闪烁5秒无操作后设定成功,数值返回环境温度显示。当设定温度为80%RH,再次短按智能键,显示00,闪烁5秒无操作后退出智能模式。

5.长按智能键2秒,加湿器数显屏进行温、湿度交替显示,“湿度”与“温度”两种状态每5秒循环切换。

6.有水且待机状态下,短按定时键可设定1~12小时预约开机,以1h为单位循环。设置过数数码码输入,无操作5秒后,数码管恢复环境温度显示,数值每以10秒显示剩余小时数,持续2秒,定时指示灯亮。

7.工作状态下,短按定时键可设定1~12小时预约关机,以1h为单位循环。设置过数数码码输入,无操作5秒后,数码管恢复环境温度显示,数值每以10秒显示剩余小时数,持续2秒,定时指示灯亮。

-05-

8.短按睡眠键,加湿器进入睡眠模式,机器强制工作在低档位,档位指示灯亮起一颗水珠,其他显示熄灭,气氛灯关闭,再次短按睡眠键迅速回到睡眠模式。

9.开机后,氛围灯默认开启,短按氛围灯键,水箱氛围灯关闭,再次短按开启。

10.智能模式下,当环境温度达到设定温度时,加湿器停止工作,当环境温度下降到低于设定温度-5%RH时,加湿器恢复加湿工作。

11.正常工作状态下,当温度显示在40%及以下,圆形变色灯全亮;当温度显示在41%和60%之间,圆形变色灯全亮;当温度显示在61%及以上,圆形变色灯亮绿色。

12.可以通过产品附带的遥控器控制加湿器,操作方法同控制面板上的操作方法基本一致。不同的是,遥控器上有独立的童锁键;只需按动一次童锁键,即可进入童锁模式,再次按动即可退出。

水箱和雾化器清洗:

- 将除垢剂倒入水箱。
- 加入温水,使除垢剂全部溶解,浸泡2分钟,然后用小毛刷轻轻刷洗雾化片表面,直至除去水垢,用清水洗净。

注: 柠檬酸、除垢剂、小毛刷属自行购买,本产品不附赠。

-06-

五 技术参数

产品名称	加湿器	产品型号	LD570
额定电压	220V~	额定功率	50W
额定加湿量	450ml/h	额定功率	26W
产品尺寸	172mm*172mm*306mm	水箱容量	4.5L
加湿器净重	A级	噪音	≤42dB(A)

测试数据为得力实验室实测,测试环境及工具的变更可能会导致结果偏差。

六 清洁与保养

水箱和机座清洁:

- 机身可直接用干净软布擦拭干净,建议每周清洁一次。
- 若水箱内有水垢,可向水箱内倒入柠檬酸,然后用棉签或软毛刷擦拭水垢,再用清水清洗。
- 长时间不使用加湿器时,建议倒掉底座及水箱中的余水,并晾干所有附件,再收纳放置。

-07-

七 产品有害物质或者元素的名称及含量

有害物质	铅(Pb)	镉(Cd)	汞(Hg)	铬(Cr)	镍(Ni)	正金类
整机	○	○	○	○	○	○
漆层	○	○	○	○	○	○
塑料件	○	○	○	○	○	○
金属件	○	○	○	○	○	○
橡胶件	○	○	○	○	○	○
电源线	○	○	○	○	○	○
电源线-电源线附件	○	○	○	○	○	○
电源线-电源线附件	○	○	○	○	○	○
电源线-电源线附件	○	○	○	○	○	○
电源线-电源线附件	○	○	○	○	○	○

注: 整机有害物质含量符合GB 26572 标准的要求。
注: 电源线有害物质含量符合GB 26572 标准的要求。
注: 电源线附件有害物质含量符合GB 26572 标准的要求。

10. 环保有害物质限量符合GB 26572 标准的要求。
注: 整机有害物质含量符合GB 26572 标准的要求。
注: 电源线有害物质含量符合GB 26572 标准的要求。
注: 电源线附件有害物质含量符合GB 26572 标准的要求。

-08-

八 保修说明

尊敬的用户:
感谢您购买本公司的产品,为确保用户利益,凡购买本公司产品的用户,如果产品因质量问题发生故障,可以凭发票和保修卡与当地的经销商或特约维修站联系。

- 保修须知:**
1. 自用户购买之日起一年内,在正常使用情况下故障时,由本公司根据故障情况提供免费保修、零部件更换等服务;
 2. 此保修卡与购机发票是本公司向客户提供售后服务的凭证,此卡须详细填写下列表项,并经经销商加盖公章方有效;
 3. 属于下列情况之一的,不实行免费保修服务,需收费维修:
 - (1) 超过保修有效期的;
 - (2) 未按产品使用说明的要求使用、维护或保管不当而造成损坏的;
 - (3) 未经本公司允许,擅自对产品进行拆卸、修理、改装而造成的故障、损伤;
 - (4) 因不可抗力造成的机器故障或损伤;
 - (5) 易损件及随机配件。
- 本卡随商品一同发放,一机一卡,为保证您能充分享有本公司提供的免费保修服务之权利,请妥善保管此卡,遗失不补。

购货日期: 年 月 日

-09-

产品保修卡

商品名称	出厂日期
商品型号 <td>生产日期</td>	生产日期
客户名称 <td>联系人</td>	联系人
地址 <td>联系电话</td>	联系电话
销售商名称 <td>联系人</td>	联系人
地址 <td>联系电话</td>	联系电话
销售日期 <td>发货日期</td>	发货日期

故障状况	维修结果	客户姓名	维修员姓名	日期

全国联保 全国服务热线: 400-185-0055

DELI 得力集团
售后服务部
地址: 浙江省宁波市海曙区中河315042

商品名称	出厂日期
商品型号 <td>生产日期</td>	生产日期
客户名称 <td>联系人</td>	联系人
地址 <td>联系电话</td>	联系电话
销售商名称 <td>联系人</td>	联系人
地址 <td>联系电话</td>	联系电话
销售日期 <td>发货日期</td>	发货日期

故障状况	维修结果	客户姓名	维修员姓名	日期

-10-