


特别说明:  
此说明书已经过严格仔细的检查和审核,但不排除有文字拼写及技术的疏忽和错误。对于此类疏忽和错误将予新版说明书中修正且不再另行通知。此说明书版权归本公司所有,任何其他单位和个人不得修改。

执行标准: Q/NDL 102

# 使用说明书

加湿器 LD562



**合格证**

检验员: \_\_\_\_\_ QC

生产日期: \_\_\_\_\_

得力集团有限公司  
DELI GROUP CO., LTD.  
地址:浙江省宁波市余姚市梁弄镇工业集聚区  
余姚得力电器有限公司  
余姚服务电话:400-185-0555  
http://www.delideli.com  
MADE IN CHINA

保留备用  
版本: 1.0  
日期: 2025年9月

DELI

## 一 警告注意事项

产品电子说明书请登录得力官网-服务与支持-产品资料下载中获取(官方地址: <http://www.nbdeli.com>)

注意:

- 本器具不打算由存在肢体、感官或精神能力缺陷或缺少使用经验和知识的人(包括儿童)使用,除非有负责他们安全的人对他们进行与器具使用有关的监督或指导。
- 应照顾好儿童,确保他们不玩耍本器具。
- 如果电源线损坏,为了避免危险,必须由制造商、其维修部或类似部门的专业人员更换。

安装:

- 请务必正确使用本产品,否则会发生触电、火灾、人身伤害以及其他损害。
- 加湿器未组装完成,请勿连电源。
- 非专业人员不得自行修理或改造本机。

搬运:

- 移动时,请务必使加湿器停止运行,并拔出电源插头。
- 搬运或移动加湿器时,请先清空水箱内残留的水。

放置:

- 在新环境首次使用加湿器,请在室温下放置30分钟,以防湿度骤变引起水箱破裂。
- 请将本机放置在水平面上使用,以免机器摔倒,造成内部部件损坏。
- 请将本机放置在高家具和电器的地方,避免雾气直接喷在家具或电器上使其受潮。

- 请放置在远离热源的地方,避免阳光直射。
- 水箱单独放置时,必须清空储水。
- 请勿置于毛毯及毛巾上使用,避免堵塞进风口导致打湿桌面。

水箱:

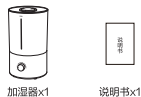
- 本产品适宜使用环境温度:5℃-40℃;相对湿度:<80%RH,切不可注入40℃以上的水到水箱内,以免损坏机器。
- 加水时,保持水箱平稳,以防水箱中水溢出;切勿在出雾口和出风口加水。
- 请勿使水流入或溅入加湿器内部,以免损坏机器内部。
- 在室温低于0℃时,请将水箱内的水倒出,以免结冰导致机器损坏。
- 请不要将金属品、化学药品、洗涤剂放入水箱使用,否则会出现机器损坏、空气质量变差现象。
- 倒出水箱内的水时,请先关机并拔掉电源插头。
- 水箱注水时,所加水量切勿超过水箱水位标记线。

使用中:

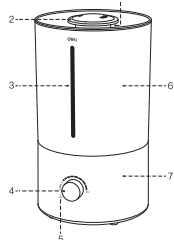
- 本器具仅限于室内使用。
- 切勿遮挡出雾口,保持出雾口上方畅通。
- 若产品发生异响、异味、高温,请立即停止使用。
- 请勿将头发、织物等靠近机器,以免卷入或挡住进风口和出风口。
- 请勿空、倚靠或倾斜机器。
- 与家用燃气具(如燃气灶、燃气热水器等)同时使用时,请通风换气,以一氧化碳中毒。

## 二 装箱清单

拆开包装箱后,请检查外观是否完好无损,清点所有配件。如有缺损,请与经销商联系!



## 三 产品外形结构及名称

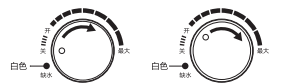


- 1.加水口
- 2.出雾口
- 3.水位可视窗
- 4.指示灯
- 5.电源开关
- 6.水箱
- 7.机身

## 四 操作说明

将机器放置于水平桌面上。提起水箱,取下机身内的浮板珍珠棉袋,向水箱注入常温水(注意不可在出雾口注水),建议使用纯净水。盖水箱盖,将水箱装在机座上。然后将机器插上220V~/50Hz电源。

功能说明:



1.连接电源,顺时针转动旋钮,指示灯亮白色,产品开始出雾。

2.可根据您的需要情况,旋动旋钮调节雾量的大小。



3.当指示灯变亮红色时,加湿器水箱处于低水位需要加水。

4.当产品缺水时,建议关闭电源和拔出电源线,将水箱重新装满水,连接电源后,旋动旋钮重新开启。

## 五 技术参数

产品名称	加湿器	产品型号	LD562
额定电压	220V~	额定频率	50Hz
额定加湿量	350mL/h	额定功率	23W
产品尺寸	196mm×186mm×320mm	水箱容量	4L
加湿效率等级	A级	噪音	≤38dB(A)

测试数据为得力实验室所得,测试环境及工具的改变可能会导致结果偏差。

## 六 清洁与保养

注意: 清洁前,请务必拔掉电源插头。

水箱和机器清洁:

- 机身可直接用干净软湿布擦拭干净,建议每周清洁一次。
- 若水箱内有水垢,可向水箱内倒入柠檬酸,然后用棉签或软毛刷擦掉水垢,再用水清洗。
- 长时间不使用加湿器时,建议倒掉底座及水箱中的余水,并晒干所有器件,再收纳放置。

水箱和雾化器清洁:

- 将除垢剂倒入水箱。
- 加入温水,使除垢剂全部溶解,浸泡2分钟,然后用小毛刷轻轻刷洗雾化片表面,直至除去水垢。用清水清洗干净。

注: 柠檬酸、除垢剂、小毛刷需自行购买,本产品不附赠。

## 七 产品有害物质或元素的名称及含量

有害物质	零件名称				
	塑料壳	橡胶类	电源线	线圈类	五金件
铅(Pb)	○	○	○	○	○
汞(Hg)	○	○	○	○	○
镉(Cd)	○	○	×	×	×
六价铬(Cr6+)	○	○	○	○	○
多环芳烃(PAHs)	○	○	○	○	○
邻苯二甲酸酯(PHTHALATES)	○	○	○	○	○
镍(二价)(Ni2+)	○	○	○	○	○
镍(三价/四价)(Ni3+/Ni4+)	○	○	○	○	○
铬(六价)(Cr6+)	○	○	○	○	○
砷(As)	○	○	○	○	○

● 表格中用字母“○”表示“有害物质”在产品正常使用情况下不会对人身和环境产生任何危害。  
● 表格中用字母“×”表示“有害物质”及其存在的部件向消费者和回收处理从业者提供相关的存在信息,有助于产品报废时的妥善处理。  
○: 表示该有害物质在该部件的所有材料中的含量均符合 GB 26572 规定的限量要求。  
○: 表示该有害物质在该部件的所有材料中的含量均符合 GB 26572 规定的限量要求。

环保使用期限(10年): 表示本产品中含有的有害物质不会发生并迁移至空气、水、土壤、产品表面或包装材料,且不会对人体健康和环境造成危害。本产品由环保材料制成,符合环保要求。本产品在生产过程中,采用了环保材料和环保工艺,符合环保要求。本产品在生产过程中,采用了环保材料和环保工艺,符合环保要求。本产品在生产过程中,采用了环保材料和环保工艺,符合环保要求。

有害物质回收: 本产品含有有害物质,当报废后,请按照当地环保法规进行回收处理。本产品含有有害物质,当报废后,请按照当地环保法规进行回收处理。本产品含有有害物质,当报废后,请按照当地环保法规进行回收处理。本产品含有有害物质,当报废后,请按照当地环保法规进行回收处理。

## 八 保修说明

尊敬的用户:

感谢您购买本公司的产品,为确保用户利益,凡购买本公司产品的用户,如果产品因质量问题发生故障,可以凭发票和保修卡与当地的经销商或特约维修站联系。

保修须知:

- 1.自用户购买之日起一年内,在正常使用的情况下故障时,由本公司根据故障情况提供免费维修、零部件更换等服务;
- 2.此保修卡与购机发票是本公司向客户提供售后服务的凭证,此卡须详细填写下列表格,并经经销商加盖公章后方有效;
- 3.属于下列情况之一的,不实行免费保修服务,需要收费维修:

- (1) 超过保修有效期限的;
- (2) 未按产品使用说明书的要求使用、维护或保管不当而造成损坏的;
- (3) 未经本公司允许,擅自对产品进行拆卸、修理、改装而造成的故障、损伤或损毁;
- (4) 因不可抗力造成的机器故障或损毁;
- (5) 易损件及随机配件。

本卡随商品一同发放,一机一卡,为保证您能充分享有本公司提供的免费保修服务之权利,请妥善保管此卡,遗失不补。

购货日期: \_\_\_\_\_年\_\_\_\_月\_\_\_\_日

## 产品保修卡

商品名称		出厂编号	
商品型号		生产日期	
单位名称	联系人		
地址	联系电话		
经销商名称	联系人		
地址	联系电话		
销售日期	发票号码		
故障状况	维修结果	客户签名	维修员签名 日期

全国联保 全国服务热线: 400-185-0555

DELI 得力集团有限公司  
地址: 浙江省宁波市余姚市梁弄镇工业集聚区  
余姚得力电器有限公司  
余姚服务电话: 400-185-0555  
http://www.delideli.com

商品名称		出厂编号	
商品型号		生产日期	
单位名称	联系人		
地址	联系电话		
经销商名称	联系人		
地址	联系电话		
销售日期	发票号码		
故障状况	维修结果	客户签名	维修员签名 日期