特别申明:
此说明书已经过严格仔细的检查和审核，但仍不排除有文字拼写及技术的疏忽和错误。对于此类疏忽和错误将于新版说明书中修正且不另行通知。此说明书版权归本公司所有，任何其他单位和个人不得修改。

执行标准:GB/T 4706.1

合格证

检 验 员: QC

生产日期: _____

得力集团有限公司
DELI GROUP CO., LTD.
地址:浙江省宁波市宁海县得力工业园
全国服务热线:400-185-0555
Http://www.nbdeli.com
MADE IN CHINA

保留备用

版本: 1.0
日期: 2025年6月

deli 得力

使用说明书

刀筷砧板消毒器 LD501

一 包装清单

拆开包装箱后，请检查产品外观是否完好无损，清点所有配件。如有缺损，请与经销商联系!

二 结构和功能

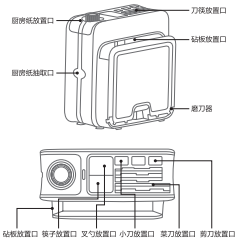

1. 数码管显示屏
准备工作状态下: 数码管显示屏显示当前设置的时间总时长。
工作状态: 数码管显示屏显示当前工作的剩余时间。

2. 快速消毒
按下此键机器会进行2分钟的紫外线消毒与热风烘干(适用于刀筷使用前，对其快速消毒杀菌)。

3. 深度杀菌
按下此键机器会进行60分钟的紫外线消毒与热风烘干(适用于刀筷清洗后，对其进行深效烘干杀菌)。

4. 巡航模式
按下此键后机器会每隔4小时自动启动一次长达30分钟的紫外线消毒与热风烘干(适用于梅雨天气长时间连续消毒或者平时较忙没时间来操作打理的情况下使用)。

5. 开机键
点击后开机并默认进行标准快速消毒模式，任意模式下长按2秒后关机。

三 产品特征

1. 本产品是可杀菌可烘干的智能刀具消毒架，日常可存储厨房刀具套装和筷子、勺子等;

2. 本产品可对常用厨具进行烘干和杀菌，减少发霉几率，阻止细菌的滋生、繁殖;

3. 本机采用耐高温ABS材料，干净卫生;

4. 本产品杀菌烘干的原理为: 紫外线灯珠照射+PTC热风系统，杀菌烘干需插电使用;

5. 紫外线照射技术能够对厨房常见的细菌（如: 大肠杆菌等）产生一定的杀灭作用，避免厨具使用过程中，细菌的交叉感染;

6. 热风系统能够烘干厨具，保持厨具干爽;

7. 本产品无积水盘，热风系统能烘干厨具和内部残留水份。

四 操作指示

1. 将电源线连接头插入机器的AC电源接口，接通电源，氛围灯亮起，如图1;

2. 将刀具或筷子清洗后放入，如图2;

3. 将需要消毒的筷子、餐具、刀具、砧板放到对应槽内，如图3;

4. 点击开机键后根据自己的需求单击开机键切换工作模式设置好合适的模式进行消毒（开机后默认启动快速模式）。

5. 使用磨刀器时，刀刃下方紧贴“V”型开口的底部，保持刀的角度正中，由根磨口至细磨口以适当而均匀的力度向后拉，重复三至五次即可;
注: 必须单个方向，不可来回磨，如图4。

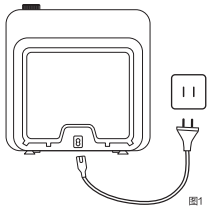

图1



图2



图3

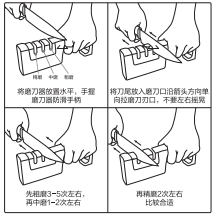

图4

五 警告

1、脐体、感官或精神能力缺陷或缺少使用经验和知识的人(包括儿童)禁止使用机器，除非有负责他们安全的人对他们进行与器具使用有关的监督或指导。

2、应照看好儿童，确保他们不玩耍本器具。

3、切勿使用已损坏的电源线或插头操作本产品，在产品出现故障或者损坏后，切勿进行操作。

4、本产品内置线路板电子元件，请勿放在水里清洗，或用水淋整机。

5、严禁在产品开启杀菌烘干时，碰触产品底部装置，以免造成烫伤险。

6、产品工作时请不要直视内部紫外线，离开产品至少30cm，保持人距产品的正常距离。

7、本产品仅供一般家庭使用，不可用于其他商业用途，禁止直接加热。

8、请根据不同区域对应插入匹配用具，避免损坏紫外灯和发热元器件。

9、当机器需要清洗时，必须拔掉电源插头，用含微量水的湿毛巾擦洗机器表面，不可用清洗剂清洗。

10、严禁自行拆卸，维修产品。

11、如果出现漏电情况，请立即关闭电源，联系专业维修人员进行维修，请勿自行拆卸、维修或者改装本产品。

12、如长时间不使用本产品对刀筷进行杀菌烘干，请断开电源并妥善保管好电源线。

13、请将本品放于儿童不容易接触到的地方，以免造成烫伤或触电伤害，也可防止儿童使用刀筷带来的伤害。

14、如需清洁，维护或搬运本产品，请先切断电源。

15、本产品不是医用消毒器械，仅用于家庭照具杀菌。

六 清洁保养

1.清洗前要拔掉插头并待产品冷却下来；不能把主机、电源线或插头浸入水或其他液体中，以防出现漏电现象。

2.不能用金属刷或漂白剂等有腐蚀性的溶剂清洁产品任何部件。

3.清洗完成后需要将所有部件表面的水擦干。

七 故障排查

故障原因	解决方法
轻触按键无反应	请确保手上干燥无水渍。如仍触摸无反应，请联系厂家。
工作后刀具上的水没有烘干	请勉操照壁是否有温度。如果没有温度，请联系厂商解决。
首次使用有异味	请先开机空转，自动完成一次杀菌烘干再正常使用。

八 技术参数

产品名称	刀筷砧板消毒器	产品尺寸	340*325*167mm
产品型号	LD501	电 压	220V～ 50Hz
产品净重	2.7kg	额定功率	60W

九 产品有害物质或者元素的名称及含量

有害物质	部件名称			
	塑料及照合物部件	线缆及线组件	PCBA	金属部件
铅 (Pb)	o	×	×	×
汞 (Hg)	o	o	o	o
镉 (Cd)	o	o	o	o
六价铬 (Cr(VI))	o	o	o	o
多溴联苯 (PBB)	o	o	o	o
多溴二苯醚 (PBDE)	×	o	o	o
邻苯二甲酸二正丁酯 (DBP)	o	o	o	o
邻苯二甲酸二异丁酯 (DIBP)	o	o	o	o
邻苯二甲酸丁基苄酯 (BBP)	o	o	o	o
邻苯二甲酸二(2-乙基)己酯 (DEHP)	o	o	o	o

本表格按SJ/T 11364的规定编制
O: 表示该有害物质在该部件的所有均质材料中的含量均在GB/T 26572规定的限量要求以下。
X: 表示该有害物质至少在该部件的某一均质材料中含量超出GB/T 26572规定的限量要求。

10 符号表示产品在产品与协助制造、表示本产品的环保使用期限为10年，并且可以回收利用，不出现损害。

可回收回收标 ♻

十 保修说明

尊敬的用户:
感谢您购买本公司的产品，为确保用户利益，凡购买本公司产品的用户，如果产品因质量问题发生故障，可以凭发票和保修卡与当地的经销商或特约维修站联系。

保修须知:

1. 自用户购买之日起一年内，在正常使用的情况下故障时，由本公司根据故障情况提供免费保修、零部件更换等服务;
2. 此保修卡与购机发票是本公司向客户提供售后服务的凭证，此卡须详细填写下列表格，并经经销商加盖公章后方有效;
3. 属于下列情况之一的，不实行免费保修服务，需要收费维修:
(1) 超过保修有效期限的;
(2) 未按产品使用说明书的要求使用、维护或保管不当而造成损坏的;
(3) 未经本公司允许，擅自对产品进行拆卸、修理、改装而造成的故障、损伤;
(4) 因不可抗力造成的机器故障或损伤;
(5) 易损件及随机配件。

本卡随商品一同发放，一机一卡，为保证您能充分享有本公司提供的免费保修服务之权利，请妥善保存此卡，遗失不补。

购货日期:_____年___月___日

产品保修卡

商品信息	商品名称		出厂编号	
	商品型号		生产日期	
客户信息	单位名称		联系人	
	地 址		联系电话	
销售信息	销售商名字		联系人	
	地 址		联系电话	
	销售日期		发票号码	

维修记录	故 障 状 况	维 修 结 果	客户签名	维修员签名	日 期

全国联保 全国服务热线: 400-185-0555

deli 得力集团有限公司
DELI GROUP CO., LTD.
此联从虚线撕下，由经销商保管

商品信息	商品名称		出厂编号	
	商品型号		生产日期	
客户信息	单位名称		联系人	
	地 址		联系电话	
销售信息	销售商名字		联系人	
	地 址		联系电话	
	销售日期		发票号码	

维修记录	故 障 状 况	维 修 结 果	客户签名	维修员签名	日 期