

特别申明:
此说明书已经过严格仔细的检查和审核,但仍不排除有文字书写及技术的疏忽和错误。对于此类疏忽和错误将予新版说明书中修正且不行另行通知。此说明书版权归本公司所有,任何其他单位和个人不得修改。

执行标准:GB/T 4706.1

deli得力

使用说明书

果蔬清洗机 LD450

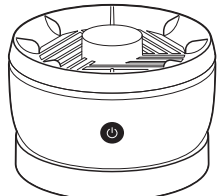


得力集团有限公司
DELI GROUP CO., LTD.
地址:浙江省宁波市海曙区东环南路
全国服务热线:400-185-0555
http://www.delideli.com
made in china



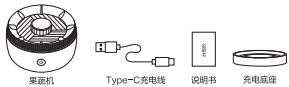
保留备用

版本: 1.0
日期: 2025年6月

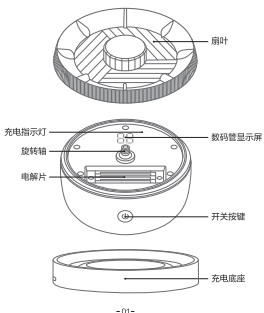


一 包装清单

拆开包装箱后,请检查产品外观是否完好无损,清点所有配件。如有缺损,请与经销商联系!



二 产品介绍



-01-

三 操作指南

为了更好地体验产品,使用前请先充电!

1. 使用前,请先充电,建议使用5V=2A的适配器(请自备适配器)。将Type-C数据线连接至适配器和充电座,适配器需插入家用插座,通电。
注意:充电座不防水,请勿将设备置于浸湿、冲淋或潮湿的环境中。



2. 将产品主机轻放至无线感应充电座上,中心对齐,产品开始充电。充电指示灯“红灯”常亮。
注意:主机和充电座之间不能有异物。

3. 充电完成,充电指示灯“绿灯”常亮。
注意:电量低时,红灯闪烁机器自动关机。

使用:

1. 在洗菜盆或水槽中加入自来水(水面应淹没机器上表面),放入要清洗的果蔬。

2. 长按开关键开机,数码管显示屏开始倒计时,同时蓝色氛围灯常亮,机器处于工作状态。产品工作中长按开关键,机器关机。

3. 将机器放入已经储水并加入果蔬的洗菜盆或水槽中,保持主机正放;置于容器底部。
注意:容器内无水或水面没有淹没机器的情况下,扇叶不会转动,请不要使用产品,避免造成机器损坏。

-02-

4. 倒计时结束,工作完成,机器自动关机。静置5-10分钟,使其充分作用,再将清洗物拿出,用清水冲洗即可。



四 清洁保养

- 请保持清洁,电解片内有异物,会导致机器不能正常工作。
- 有异物掉入机器时,请逆时针旋转扇叶,打开清洗。
- 用合适宽度的毛刷清洗,保持电解片之间无异物堵塞。

五 警告

- 严禁将无线充电座浸入水或其他液体中,以免发生危险。
- 请勿在有易燃易爆气体的地方或者加油站使用本产品。
- 充电底座与本产品需配套使用,严禁使用其他充电底座作为配套。
- 本产品内置锂电池,请勿将产品置于高温环境下或者火源中,也勿将本产品当作一般垃圾丢弃。
- 外置电解片是本产品的工作部件,使用时应避免碰撞,以免造成电解片变形,不能正常工作。
- 使用时不可使用金属物体触碰电解片,以免造成电极端短路,不能正常工作。

-03-

- 在任何情况下,请勿在电解片间插入大头针、铁丝、金属片或者其他导电物体,避免电极短路,不能正常工作。
- 容器内无水或水面没有淹没机器的情况下,请不要使用产品,避免造成机器损坏。
- 肢体、感官或精神能力缺陷或缺少使用经验和知识的人(包括儿童)禁止使用机器,除非有负责他们安全的人对他们进行与器具使用有关的监督或指导。
- 应照顾好儿童,确保他们不玩耍本器具。
- 本产品仅限于自来水、纯净水中使用,在盐水或其它液体中可能导致产品不工作。

六 技术参数

产品名称	果蔬清洗机	产品尺寸	Φ106×73mm
产品型号	LD450	电池容量	200mAh
产品净重	约0.58kg	额定功率	10W

七 故障排查

故障原因	解决方法
产品无法充电	<ol style="list-style-type: none"> 检查主机是否自充电座中心对齐; 检查主机是否自干燥平整的台面上进行充电,是否符合说明书上充电相关要求; 确保充电时充电座没有其他金属覆盖; 请按产品说明书上标称电压与充电电压相符; 检查电源适配器是否正确接入电源插座; 检查家中电源插座是否有电。
产品无法工作	<ol style="list-style-type: none"> 检查按钮开启,数码管显示屏是否亮起; 检查扇叶内是否有异物; 检查充电时,指示灯是否按照说明书要求亮起。

八 产品有害物质或者元素的名称及含量

有害物质	材料及其含量比例	焊接及锡含量比例	PCBA	金属部件
铅 (Pb)	○	×	×	×
汞 (Hg)	○	○	○	○
镉 (Cd)	○	○	○	○
六价铬 (Cr(VI))	○	○	○	○
多溴联苯 (PBDEs)	○	○	○	○
多溴联苯醚 (PBDEs)	×	○	○	○
邻苯二甲酸二正丁酯 (DBP)	○	○	○	○
邻苯二甲酸二丁酯 (DBP)	○	○	○	○
邻苯二甲酸二乙酯 (DEHP)	○	○	○	○
邻苯二甲酸二(2-乙基己基)酯 (DEHP)	○	○	○	○

本表依据GB/T 11364的规定编制
 ○: 表示有害物质含量在规定的限制材料中的含量符合GB/T 26572规定的相应要求上下。
 ×: 表示该有害物质至少在总部件的某一部位材料中含量超过GB/T 26572规定的限制要求。



符合RoHS指令,符合欧盟有害物质限制指令,表示本产品的环保使用期限为10年,并可以回收利用,不污染环境。



九 产品限制性要求和总迁移量合规性情况

指标	限值	迁移来源	测试条件	符合性
总迁移量	≤10mg/dm ²		10%乙醇 (40°C, 2h) 10%乙酸 (60°C, 2h) 蒸馏水 (80°C, 2h)	符合
铅含量(Pb)	≤10mg/kg	GB4806.7-2023	10%乙醇 (40°C, 2h)	
镉含量(Cd)	≤1mg/kg		10%乙醇 (40°C, 2h)	
铬含量(Cr)	≤10mg/kg		10%乙醇 (40°C, 2h)	
汞含量(Hg)	≤1mg/kg		10%乙醇 (40°C, 2h)	
总迁移量	≤10mg/dm ²		10%乙醇 (40°C, 2h) 10%乙酸 (60°C, 2h) 蒸馏水 (80°C, 2h)	
铅含量(Pb)	≤10mg/kg	GB4806.7-2023	10%乙醇 (40°C, 2h)	
镉含量(Cd)	≤1mg/kg		10%乙醇 (40°C, 2h)	
总迁移量	≤10mg/dm ²		10%乙醇 (40°C, 2h) 10%乙酸 (60°C, 2h) 蒸馏水 (80°C, 2h)	
铅含量(Pb)	≤10mg/kg	GB4806.7-2023	10%乙醇 (40°C, 2h)	

十 产品符合性声明

本产品食品接触用材料符合GB 4806.1及相应食品材料安全国家标准要求,具体如下要求:

材质	用途	执行标准
塑料(浅灰色)	提篮	GB 4806.7-2023
塑料(米白色)	外壳	GB 4806.7-2023
橡胶件(浅灰色)	提篮	GB 4806.7-2023
橡胶件	装饰件	GB 4806.10-2023

声明声明: 我司声明提供产品认证、产品合格证、测试报告内容的真实性及法律责任,产品使用者对正确按照产品使用说明书使用。

产品保修卡

感谢您购买本公司的产品,为确保产品质量,凡购买本公司产品的用户,均享产品品质保障服务。如有质量问题,可以凭保修卡和保修卡与当地的经销商联系退换货事宜。

保修期限:
1. 自购买之日起一年内,在正常使用及维护情况下,因本产品缺陷造成故障提供免费保修。
2. 保修期内非人为因素造成故障,经本公司售后人员检测后,此产品保修卡填写下列表格,并经过经销商加盖公章后有效;
3. 填写下列表格之一,本行提供免费保修服务,需要收费维修:
(1) 保修期内有质量问题;
(2) 保修期外因质量问题造成维修,维修费用按出厂价5折收取;
(3) 本产品人为因素造成故障,维修、更换配件等费用自理,保修卡无效。
4. 本产品保修卡一式两份,一份由用户保留,一份由经销商保留。
5. 本保修卡不作为退换货依据,退换货依据以国家相关法律法规为准。

保修期限: 400-185-0555

保修日期: 年 月 日

姓名	联系电话	出厂编号
经销商	生产日期	
客户	单位名称	联系人
姓名	地址	联系电话
电话	维修名称	联系人
地址	保修卡号	联系电话
保修日期	销售日期	发货日期

此表由经销商填写,由经销商保管

商品	产品名称	出厂编号
姓名	联系电话	生产日期
客户	单位名称	联系人
姓名	地址	联系电话
电话	维修名称	联系人
地址	保修卡号	联系电话
保修日期	销售日期	发货日期