免责声明：
此说明书已经过严格仔细的检验和审核，但仍不排除有文字拼写及技术上的疏忽和错误。对于此类疏忽和错误将于新版说明书中修正且不另行通知。此说明书版权归本公司所有，任何其他单位和个人不得修改。

合格证

检 验 员：_____

生产日期：_____

得力集团有限公司
DELI GROUP CO., LTD.
地址:浙江省宁波市宁海县得力工业园
全国服务热线：400-185-0555
Http://www.nbdeli.com
MADE IN CHINA

纸

保留备用

版本：1.0
日期：2025年7月

使用说明书

爆米花机 BL452



（产品以包装内实物为准）
请仔细阅读本使用手册，以便更好的发挥产品性能

一 安全说明

警告!
重要的安全说明，如果没有按照以下的要求使用可能导致触电、火灾、或严重的人身安全伤害。
1．使用前请先详细阅读该本说明书，并妥善保存。
2．为防止发生漏电危险，请勿将机器、电源线及插头浸入水中。
3．器具不打算由存在肢体，感官或精神能力缺陷或缺少使用经验和知识的人(包括儿童)使用，除非有负责他们安全的人对他们进行与器具使用有关的监督或指导；应照看好儿童，确保他们不玩耍本器具。
4．在不使用本机，组合或拆除部件清洁前，请先拔出插头切断电源，待本机冷却后再组合或拆除。
5．本机只供室内使用，切勿室外使用或作其他用途。
6．请勿将本机放置于易燃物品或高温炉附近。
7．切勿触摸运作中的部件。
8．请于平稳的表面使用本机，请勿接触发热的地方。
9．断电时，为避免意外，请不要抓住电线直接扯下插头。如果电线软线损坏，必须用从制造商或其服务机构处获取的专用软线或专用组件来更换。
10. 本器具不能在外接定时器或独立的遥控控制系统的方式下运行使用。
11．本产品不适合14周岁以下儿童使用，14周岁以上儿童须在成人监护下使用。

二 产品参数及介绍

产品型号	BL452
额定功率	350W
额定频率	50Hz
额定电压	220V~
产品尺寸	155mm×188mm×188.5mm
执行标准	GB 4706.1-2005;GB 4706.14-2008; GB 4806.5-2016;GB 4806.7-2023; GB 4806.9-2023;GB 4806.10-2016; GB4806.11-2016

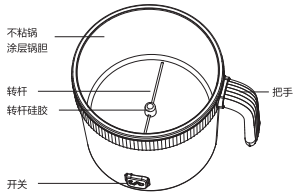

三 使用步骤

1．内胆保持洁净干燥，无水分或其它液体。
2．把油放入锅中，按下开关，机器开始加热，转杆转动。

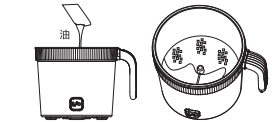

3．加热约10秒后再加入玉米粒，再加入糖，盖上锅盖。

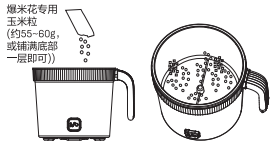

4．持续加热形成爆米花，过程中有玉米爆裂声，请勿开盖或眼睛盯着上盖透气孔。
5．当听不到玉米粒爆裂声后，按下开关关闭电源，避免过度加热烧焦（ 约5分钟，室温材料不同会有时间差异，以实际时间为准 ）。
6．打开锅盖，爆米花残余高温，请勿直接手拿。

四 注意事项

1. 本产品仅可制作玉米粒爆米花，其他食材请勿投入加热。
2. 放油之前将内胆擦拭干燥无水分，以免热油遇水溅射。
3. 机器工作时请勿将凑近上盖出气孔，以免热气或热油溅射导致受伤。
4. 糖放入适量即可，过多糖会导致底部玉米粒烧焦。
5. 机器工作时及工作后，请勿直接触摸机器外壳、上盖非把手部位，以免高温烫伤。
6. 本产品不适合14周岁以下儿童使用，14周岁以上儿童须在成人监护下使用。

五 有害物质限制使用标识表

部件名称	有害物质								
	铅(Pb)	汞(Hg)	镉(Cd)	六价铬(Cr(VI))	多溴联苯(PBB)	多溴二苯醚(PBDE)	邻苯二甲酸二正丁酯(DBP)	邻苯二甲酸二异丁酯(DIBP)	邻苯二甲酸丁基苄酯(BBP)	邻苯二甲酸二(2-乙基)己酯(DEHP)
塑料件	○	○	○	○	○	○	○	○	○	○
锅胆	○	○	○	○	○	○	○	○	○	○
硅胶件	○	○	○	○	○	○	○	○	○	○
发热组件	×	○	○	○	○	○	○	○	○	○
温控器	○	○	○	○	○	○	○	○	○	○
电源线	○	○	○	○	○	○	○	○	○	○
内部导线	○	○	○	○	○	○	○	○	○	○
其他	○	○	○	○	○	○	○	○	○	○

注1：○:表示该有害物质在该部件所有均质材料中的含量均不超出电器电子产品有害物质限制使用国家标准要求。
×:表示该有害物质至少在该部件的某一均质材料中含量超出电器电子产品有害物质限制使用国家标准要求。
注2：以上未列出的部件，表明其有害物质含量均不超出电器电子产品有害物质限制使用国家标准要求。

环保使用期限10年:表示本产品中含有的有害物质不会发生外泄或突变，用户在产品说明书所述情况下正常使用本产品不会对环境造成严重污染或对其人身、财产造成严重损害的期限。
蓝头箭环标志:表示本产品可回收利用。超过使用期限或经过维修无法正常工作后，不应被随意丢弃，请交由正规回收渠道以及有资质电器电子产品处理资格的企业处理，正确的处理方法请查阅国家或当地有关旧电器电子产品的处理规定。

六 产品符合性声明

有限制性要求的物质名单及其限制要求和总迁移量合规性情况

指标	限量	限量来源	测试条件	符合性
总迁移量	≤10mg/dm²	GB 4806.7-2023	95%乙酸,回流温度,2h,重复3次	符合
高锰酸钾消耗量	≤10mg/kg		蒸馏水,60℃,2h	
重金属(以Pb计)	≤1mg/kg		4%乙酸,60℃,2h	
脱色试验	阴性		浸泡液着色、褪试脱色	
芳香族伯胺迁移总量	不得检出(检出限=0.01mg/kg)		10%乙酸,回流温度,2h	
总迁移量	≤10mg/dm²	GB 4806.11-2016	50%乙醇,回流温度,2h,重复3次	符合
高锰酸钾消耗量	≤10mg/kg		水,60℃,0.5h	
重金属(以Pb计)	≤1mg/kg		4%乙酸,60℃,0.5h	
总迁移量	≤10mg/dm²	GB 4806.10-2016	95%乙醇,回流温度,2h,重复3次	符合
高锰酸钾消耗量	≤10mg/kg		蒸馏水,煮沸0.5h,再室温放置24h	
重金属(以Pb计)	≤1mg/kg		4%乙酸,煮沸0.5h,再室温放置24h	
砷(As)	≤0.002mg/kg	GB 4806.9-2023	人造自来水,满瓶温度,2h	符合
镉(Cd)	≤0.002mg/kg			
铅(Pb)	≤0.01mg/kg			
锑(Sb)	≤0.04mg/kg			
钡(Al)	≤1mg/kg			
铬(Cr)	≤0.25mg/kg			
钴(Mn)	≤2.0mg/kg			
钴(Co)	≤0.02mg/kg			
镍(Ni)	≤0.14mg/kg			
铜(Cu)	≤4mg/kg			
锌(Zn)	≤5mg/kg			
锡(Sn)	≤100mg/kg			
钼(Mo)	≤0.12mg/kg			
铅	≤0.5mg/L	GB 4806.5-2016	4%乙酸,98℃,2h,重复3次	符合
镉	≤0.05mg/L			

爆米花机食品接触材料信息

本产品食品接触用材料及部件符合GB 4806.1及相应食品安全国家标准中各限量值的要求，具体要求如下：

材质	用途	执行标准
塑料件	上盖塑料	GB 4806.7-2023
硅胶	内胆硅胶	GB 4806.11-2016
涂层	内胆涂层	GB 4806.10-2016
金属	转杆/上盖金属螺丝	GB 4806.9-2023
玻璃	上盖透明玻璃	GB 4806.5-2016

七 保养和维护

1．每次清洁前请先关机，并拔掉电源插头。
2．清洁前注意机器残余高温，以免烫伤。
3．用微湿的海绵、毛巾或布沾水清洁内胆，然后用干布抹干（ 需要拆下转杆时，一手固定机器，另一个手拿转杆朝锅口方向稍微用力拔出；装配搅拌杆时，装入转杆到定位槽，按下下去，注意对准槽位 ）。
4．机器清洗后，擦干或晾干后存放于干燥通风处。

产品保修卡

感谢您购买本公司的产品，为确保用户利益，凡购买本公司产品的用户，如果产品因质量问题发生故障，可以凭发票和保修卡与当地的经销商或特约维修站联系。

保修须知：
1. 自用户购买之日起一年内，在正常使用的情况下故障时，由本公司根据故障情况提供免费保修、零部件更换等服务；
2. 此保修卡与购机发票是本公司向客户提供售后服务的凭证，此卡丢详细填写下列表格，并经经销商加盖公章后方有效；
3. 属于下列情况之一的，不实行免费保修服务，需要收费维修：
（1）超过保修有效期期的；
（2）未按产品使用说明书的要求使用，维护或保养不当而造成损坏的；
（3）未经本公司允许，擅自对产品进行拆卸、修理、改装而造成的损毁、损伤；
（4）因不可抗力造成的机器发生损伤；
（5）超损件及辅机配件。
本产品保修卡一式两份，一机一卡，为保证您能充分享有本公司提供的免费保修服务之权利，请妥善保存此卡，遗失不补。

购货日期：_____年___月___日

全国服务热线：400-185-0555

商品信息	商品名称		出厂编号	
	商品型号		生产日期	
客户信息	单位名称		联系人	
	地 址		联系电话	
销售信息	销售商名称		联系人	
	地 址		联系电话	
	销售日期		发票号码	

维修记录	故 障 状 况	维 修 结 果	客户签字	维修人签字	日 期

此联沿虚线剪下，由经销商保管

商品信息	商品名称		出厂编号	
	商品型号		生产日期	
客户信息	单位名称		联系人	
	地 址		联系电话	
销售信息	销售商名称		联系人	
	地 址		联系电话	
	销售日期		发票号码	

维修记录	故 障 状 况	维 修 结 果	客户签字	维修人签字	日 期