

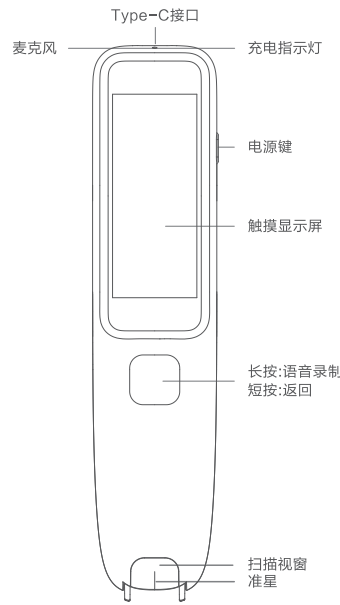
声明

本手册提及的产品规格及信息仅供参考，如有变更恕不另行通知。

本手册内容没有任何形式的担保或特定目的的保证。由于技术发展迅速和计算机操作系统的复杂性，可能会有不适用的情况。在此，恕不承担其内容的疏失或错误。如有任何错误，本公司没有义务为本手册使用者承担任何责任，同时也不排除内容随时更新的可能。

因产品不断升级优化，我会进行不定期的软件推送，以便您获得更好的产品体验，故在您收到软件升级推送的消息时，请按照系统提示，进行软件升级。

产品示意图

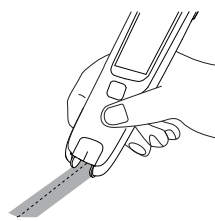


使用说明

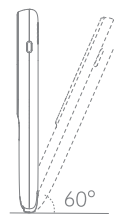
1.按照图示握持词典笔。



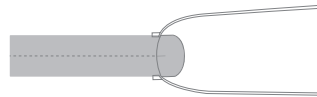
2.笔头对准对准笔体中心位置。



3.笔头平贴纸面，建议笔体和纸面呈60-90度夹角。



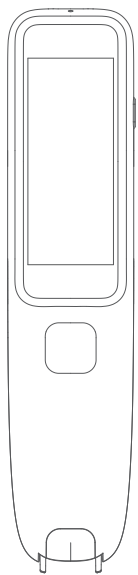
4.向右匀速直线滑动。



合格证

QC
检验员: 2025.05.20
PASS
生产日期: _____

使用说明书 词典笔



No.RC72

得力集团有限公司
DELI GROUP CO., LTD.
地址:浙江省宁波市宁海县得力工业园
全国服务热线:400-185-0555
Http://www.nbdeli.com
MADE IN CHINA



保留备用
版本: 1.0
日期: 2025年05月

• 语音翻译
点击进入语音翻译，长按语音录制键说话进行语音录制，松开后会播放对应的语音翻译，页面也会显示中英翻译内容；点击星标可以收藏到“生词本”进行保存，点击小喇叭可播放译文，点击话筒进入口语评测。

• AI问答
点击进入AI问答，可以实现AI语音识别进行简单人机交互。例如启动语音查询后对它说：“苹果的英语怎么说？”

• 生词本
将扫描学习中遇到的生词或句子添加到“生词本”进行保存，方便进行强化学习，也可以删除已学会的单词。

• 口语练习
进入口语对话界面，选择难易程度，点击答题，听完题后点击话筒进行解答练习。

• 口语评测
用户可对扫描出来的中英文单词或句子进行跟读；扫描后点击话筒图标进入口语评测，然后点击话筒录音跟读，结束后可以查看自己的发音流畅度、完整度、准确度以及得分情况。

• 英文查询
进入英文查询后，输入要查询的单词，点击确认按钮，即可查询单词解析释义。

• 作文批改
进入作文批改，点击开始，扫描英语作文，扫描完成后点击批改，即可获得作文批改结果。

• 喜马拉雅少儿
内容包含免费内容与付费内容，付费内容需扫描二维码注册付费，才可使用。

• 背单词
点击进入背单词，可以选择级别“小学、初中、高中、大学、托福、GRE”，选择所需级别进入进行练习，设置可以选择任务单词数量，自动发音开关选项，默认发音与恢复默认设置选项，生词选项中，屏幕从右向左滑动可以直接跳转下一单词，光标进度不可以手动滑动，浏览选项中，屏幕左右滑动可以跳转前后单词，屏幕从下往上滑动可翻阅例句等其它内容。

• 百度网盘
使用手机百度网盘扫描词典笔端二维码登录帐号，即可进行网盘内音频播放（仅支持mp3格式播放）。

> 设置
可对词典笔的部分功能进行个性化调整。

• 联网操作
点击设置中的[网络]选择需要连接的WiFi，联网成功会提示“联网成功”。

• 多行扫描
1.进入扫描翻译页面，点击下方选择多行扫描；
2.点击设置中的[扫描]可开启和关闭多行扫描；开启多行扫描后，抬起笔2秒内继续扫描，将会合并两次扫描结果。

• 亮度调节
点击设置中的[亮度]来设置设备的屏幕亮度。

• 音量调节
点击设置中的[音量]来设置设备的音量大小。

• 发音
点击设置中的[发音]来设置扫描笔读原文或译文和英文句子发音的语速快慢。

• 分词
点击设置中的[分词]开启默认显示分词功能，当扫描中文句子时，自动将句子划分为字和词语。

• 定时熄屏
点击设置中的[定时]来设置熄屏与关机时间。

• 诗词扫描
点击设置中的[诗词]设置，选择优先显示翻译还是优先显示古诗词解析。

• 关于
显示本机的基本信息。如设备名称，型号，序列号等信息。

• 自动升级
当开机联网后，检测系统有新版本时，根据提示操作，可进行在线升级。

> 异常处理--强制关机
当设备无法正常关闭时，长按电源键并停留10秒以上，即可强制关闭设备，再次长按电源键启动设备。

产品名称	词典笔
产品型号	DP005
产品货号	RC72
输入	5V=1A
内置锂电池	3.7V 620mAh
充电接口	Type-C
可扫描字体大小	二号到六号
可识别语言	中文、英文
使用温度	0℃-40℃

产品清单	
主机	1台
说明书	1本
充电线	1条

本产品符合中华人民共和国无线电管理规定的技术标准，其核准代码(CMIIT ID)在产品型号标贴上体现。

注：
1.更换错误型号电池会有爆炸危险，请务必按照说明处置用完的电池。
2.消费者若使用电源适配器充电，则应购买配套使用获得CCC认证并满足标准要求的电源适配器。

警告：电池(电池包或组合电池)不得暴露在诸如日照、烘烤或类似过热环境中。

部件名称	有害物质
外壳及组件	铅 (Pb)
PcB组件	汞 (Hg)
显示屏组件	镉 (Cd)
	六价铬 (Cr(VI))
	多溴联苯 (PBB)
	多溴二苯醚 (PBDE)

本表格依据SJ/T 11364的规定编制
O: 表示没有有害物质在该部件中含量均符合GB/T 26577规定的限量要求以下
X: 表示含有有害物质在该部件中含量超出GB/T 26577规定的限量要求。
本产品有害物质符合工信部颁布的《电子信息产品有害物质应用例外清单》的要求。

产品中的有害物质的名称及含量

产品保修卡

感谢您购买本公司的产品，为确保用户利益，凡购买本公司产品的用户，如产品因质量问题发生故障，可以凭购买发票和保修卡与当地经销商或特约维修站联系。

保修注意事项

- 自购买日起，一年内正常使用状态下，产品如发生故障时，由本公司根据故障情况提供免费保修、零部件更换等服务。
- 此保修卡与购机发票是本公司向客户提供售后服务凭证，须详细填写此卡表格上的信息，并经经销商加盖公章后方生效。
- 以下情况不属于免费保修范围：
(1)不能出示本产品保修凭证及有效发票；
(2)本保修凭证有涂改痕迹或与产品不符；
(3)超过保修期，或未按产品使用说明的要求使用、维护保养而造成的损坏；
(4)用户自行拆卸、改动、维修过的产品；
(5)用户使用不当造成的损害，如液体注入、外力受损等；
(6)雷击或其他用电系统原因造成的损坏；
(7)事故、灾害等不可抗力因素造成的损坏。

敬爱的用户：
感谢您选用得力品牌产品。为了更方便地为您服务，请仔细阅读维修规定并认真填写保修卡，同时注意保管好保修卡。
感谢您的支持！

产品保修卡

用户姓名	电话	邮编
通讯地址	型号	
品名		
购买日期		
省份	城市	

维修记录

日期	维修内容	更换零件名称	数量	维修员

如有疑问，请与当地经销商联系。