

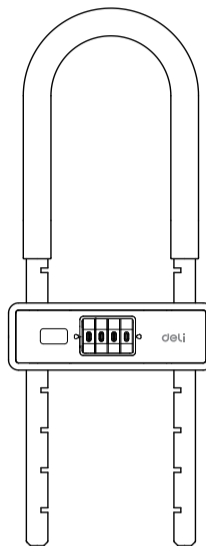
104 mm

140 mm

deli得力

使用说明书

密码U型锁
No.AL191



注：图片及说明书仅供参考，请以实物为准

合格证

检验员：_____
生产日期：_____

得力集团有限公司
DELI GROUP CO., LTD.
地址：浙江省宁波市宁海县得力工业园
全国服务热线：400-185-0555
Http://www.nbdeli.com
MADE IN CHINA



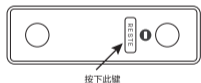
保留备用

版本：1.0
日期：2025年3月

正面

一、使用说明

修改密码



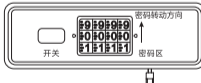
- 1、初始密码为“8108”
- 2、在初始密码的情况下，用钥匙按下“RESET”键按到底，然后调成自己想要的密码，确认无误后，从门锁正面按下“RESET”键，此时密码修改成功

使用说明



- 1、拨动正确密码
- 2、向右滑动开关，滑到底，接着不动，就可以上下滑动锁体进行上锁和开锁了

找回密码



- 当您忘记密码的时候
可以通过钥匙找回
- 1、将钥匙插入钥匙孔，顺时针转动90°并保持不动
 - 2、然后向上转动每一位密码轮，当密码轮转不动了，就松手，此时密码为正确密码
- 注：需向上转动密码轮

注意事项说明

本产品配备的钥匙不可用于开门，仅为密码找回使用

二、装箱清单

锁体	1把
锁梁	1把
说明书	1本
机械钥匙	2把

产品保修卡

感谢您购买本公司的产品，为确保用户利益，凡购买本公司产品的用户，如果产品因质量问题发生故障，可以凭发票和保修卡与当地的经销商或特约维修站联系。

保修须知：

1. 自用户购买之日起一年内，在正常使用的情况下故障时，由本公司根据故障情况提供免费保修、零部件更换等服务；
2. 此保修卡与购机发票是本公司向客户提供售后服务的凭证，此卡须详细填写下列表格，并经经销商加盖公章后方有效；
3. 属于下列情况之一的，不实行免费保修服务，需要收费维修：
 - (1) 超过保修有效期限的；
 - (2) 未按产品使用说明书的要求使用、维护或保管不当而造成损坏的；
 - (3) 未经本公司允许，擅自对产品进行拆卸、修理、改装而造成的故障、损伤；
 - (4) 因不可抗力造成的机器故障或损伤；
 - (5) 易损件及随机配件。

本卡随商品一同发放，一机一卡，为保证您能充分享有本公司提供的免费保修服务之权利，请妥善保管此卡，遗失不补。

购货日期：____年__月__日

全国服务热线：400-185-0555

商品信息	商品名称		出厂编号				
	商品型号		生产日期				
客户信息	单位名称		联系人				
	地址		联系电话				
销售信息	销售商名称		联系人				
	地址		联系电话				
	销售日期		发票号码				
维修记录	故障状况		维修结果		客户签字	维修人签字	日期

此联沿虚线剪下，由经销商保管

商品信息	商品名称		出厂编号				
	商品型号		生产日期				
客户信息	单位名称		联系人				
	地址		联系电话				
销售信息	销售商名称		联系人				
	地址		联系电话				
	销售日期		发票号码				
维修记录	故障状况		维修结果		客户签字	维修人签字	日期

反面