

deli

使用说明书

摄像头探测仪 No.PG651



1 装箱清单

拆开包装箱后，请检查产品外观是否完好无损，清点所有配件。如有缺损，请与经销商联系！

摄像头探测器×1 充电线×1 说明书×1

2 警告注意事项

1. 本产品内置锂电池，禁止拆卸、撞击、挤压或投入火中。
2. 本产品无防水功能，浸水后禁止使用。
3. 若出现严重鼓胀，切勿继续使用。
4. 切勿置于极端温度或湿度环境中，切勿暴晒。
5. 电池存在危险性，请将本产品放置在儿童不能接触的地方。
6. 若电池被误吞或误置于身体其他部位，请立即就医。
7. 若电池需要废弃，请将其远离儿童，并根据当地法律法规回收或处理。
8. 请勿将光束直接照射他人的眼镜或任何敏感部位。



使用非阻燃外壳，禁止火源。



在使用本产品之前，请查阅使用说明书，必须遵守所有安全预防措施。



这款电器带有WEEE标志（废弃电器和电子设备），表示在其生命周期结束时，不应与家庭垃圾一起处理，而应在回收中心处理。废物的回收利用有助于保护我们的环境。



中华人民共和国境内销售的所有电子电气产品必须标识此标志，标志内的数字代表在正常使用状态下的电子电气产品的环保使用期限。

3 产品外形结构及名称






4 产品规格

电池类型	锂离子电池
USB-C输入	5V=0.1A
充电限制电压	4.2V
电池容量	60mAh
充电时长	约0.5小时
续航时长	0.5~1小时
机器外形尺寸	104.5mm × 45mm × 11mm

*数据均为得力实验室测定值，但因客观环境改变，数据会略有偏差。

5 使用说明

探测摄像头

1. 开机：长按  键3秒，产品将开机并进入长亮模式。
2. 选择模式：短按  键，在“长亮/慢闪/快闪”三种模式中选择一种模式。
3. 调整姿势：将无灯珠一面垂直贴近眼部，确保眼睛正视光学镜片，避免斜视。
4. 开始探测：
①一档（长亮）、二档（慢闪）红外探测为高亮状态下探测镜头，同时可探测夜视摄像头发出的红外补光信号。若探测到摄像头，则发出警报声响。
②三档（快闪）低亮度模式，只专门用于探测夜视摄像头发出的红外补光信号（市面上部分夜视摄像头能够探测到产品发出的高亮红灯，从而关闭摄像头的红外补光，因此采用三档低亮度红外光进行探测）。若探测到摄像头，则发出警报声响。
5. 关机：长按  键2秒，产品关机。


温馨提示

1. 探测距离限定在5米内
2. 产品探测报警原理是在昏暗场景下，接收到红外补光信号时，蜂鸣器报警。当场景光亮时，环境光源会对产品检测报警功能有所干扰，可能造成设备误报。故为避免其他光源对红色光点的观察产生干扰，使用时请务必关闭探测环境内所有照明灯光。
3. 红外探测模式下，如果3分钟无操作，将自动关机。
4. 探测报警功能，只能针对红外补光类型的摄像头设备。

手电筒

1. 短按  键，开机并启动手电筒模式，再次短按关机。

门窗触动报警

1. 启动：长按  键3秒，启动触动报警模式。（蜂鸣器每隔1秒滴一声提示，进行10秒倒计时，倒计时结束后，产品检测到震动则会发出警报声响。）
2. 关闭：在报警模式已经启动或在报警状态，可按任意功能键停止报警声响并关闭报警模式（蜂鸣器响二声）。

指示灯说明

1. 低电量：绿灯快速闪烁
2. 充电中：绿灯慢闪
3. 充电完成：绿灯长亮
4. 开机：红灯长亮 / 手电筒灯长亮
5. 关机：红灯熄灭 / 手电筒灯熄灭

6 故障检查与排除

故障现象	原因	处理方法
无法开机	电量不足（开启时单侧灯珠绿灯快速闪烁）	进行充电
	电子元器件受潮/受损	联系厂商客服

7 清洁与保养

1. 使用超细纤维布（如眼镜布）或镜头清洁纸擦拭光学镜片，避免使用粗糙纸巾或衣物。
2. 用干燥软布擦拭外壳，避免液体渗入缝隙。
3. 产品不要在高温（如车内暴晒）或极寒环境下充电或使用。
4. 尽量采用原装充电线进行充电。

14 电子电气产品有害物质限制使用的说明

有毒有害物质或元素											
零部件名称	铅 (Pb)	汞 (Hg)	镉 (Cd)	六价铬 (Cr(VI))	多溴联苯 (PBB)	多溴二苯醚 (PBDE)	邻苯二甲酸二异丁酯 (DIBP)	邻苯二甲酸二(2-乙基己基)酯 (DEHP)	邻苯二甲酸二丁酯 (DBP)	邻苯二甲酸丁苄酯 (BBP)	备注
塑胶件	○	○	○	○	○	○	○	○	○	○	
五金件	○	○	○	○	○	○	○	○	○	○	包含: 钣金、螺丝
制冷配件	○	○	○	○	○	○	○	○	○	○	包含: 铜管、铜管、压缩机、制冷阀件
电控板组件	×	○	×	○	○	○	○	○	○	○	包含: 温度传感器
其它电器件	○	○	○	○	○	○	○	○	○	○	包含: 电机、电容
电源线	×	○	○	○	○	○	○	○	○	○	

本表依据SJ/T 11364的规定编制。

○: 表示该有毒有害物质在该部件所有均质材料中的含量均在GB/T 26572-2011规定的限量要求以下。

×: 表示该有毒有害物质至少在该部件的某一均质材料中的含量超出GB/T 26572-2011规定的限量要求。

由于目前国际、国内行业配套技术水平达不到等因素, 产品的少数部件中还存在限用物质。产品在环保使用期限内, 消费者使用过程中不会出现限用物质影响消费者健康的问题, 可以放心使用。

 环境保护使用期限:
中华人民共和国境内销售的所有电子电气产品必须标识此标志, 标志内的数字代表在正常使用状态下的电子电气产品的环保使用期限。

废弃回收提示

为了更好地关爱及保护地球, 当用户不再需要此产品或产品寿命终止时, 请遵守国家废弃电器电子产品回收处理相关法律法规, 将其交给当地具有国家认可的回收处理资质的厂商进行回收处理, 如不当利用或处置可能会对环境 and 人类健康造成影响。

产品保修卡

感谢您购买本公司的产品，为确保用户利益，凡购买本公司产品的用户，如果产品因质量问题发生故障，可以凭发票和保修卡与当地的经销商或特约维修站联系。

保修须知：

- 自用户购买之日起一年内，在正常使用的情况下故障时，由本公司根据故障情况提供免费保修、零部件更换等服务；
- 此保修卡与购机发票是本公司向客户提供售后服务的凭证，此卡须详细填写下列表格，并经过经销商加盖公章后方有效；
- 属于下列情况之一的，不实行免费保修服务，需要收费维修：
 - 超过保修有效期限的；
 - 未按产品使用说明书的要求使用、维护或保管不当而造成损坏的；
 - 未经本公司允许，擅自对产品进行拆卸、修理、改装而造成的故障、损伤；
 - 因不可抗力造成的机器故障或损伤；
 - 易损件及随机配件。

本卡随商品一同发放，一机一卡，为保证您能充分享有本公司提供的免费保修服务之权利，请妥善保管此卡，遗失不补。

购货日期：_____年__月__日

全国服务热线：400-185-0555

商品信息	商品名称		出厂编号			
	商品型号		生产日期			
客户信息	单位名称		联系人			
	地址		联系电话			
销售信息	销售商名称		联系人			
	地址		联系电话			
	销售日期		发票号码			
维修记录	故障状况		维修结果	客户签字	维修人签字	日期

此联沿虚线剪下，由经销商保管

商品信息	商品名称		出厂编号			
	商品型号		生产日期			
客户信息	单位名称		联系人			
	地址		联系电话			
销售信息	销售商名称		联系人			
	地址		联系电话			
	销售日期		发票号码			
维修记录	故障状况		维修结果	客户签字	维修人签字	日期

特别申明：

此说明书已经过严格仔细的检查和审核，但仍不排除有文字拼写及技术的疏忽和错误。对于此类疏忽和错误将于新版说明书中修正且不另行通知。此说明书版权归本公司所有，任何其他单位和个人不得修改。

合格证

检验员：_____

生产日期：_____

得力集团有限公司
得力办公科技有限公司

地址：浙江省宁波市宁海县跃龙街道得力工业园
全国服务热线：400-185-0555

[Http://www.nbdeli.com](http://www.nbdeli.com)

MADE IN CHINA



保留备用

版本：1.0
日期：2025年4月