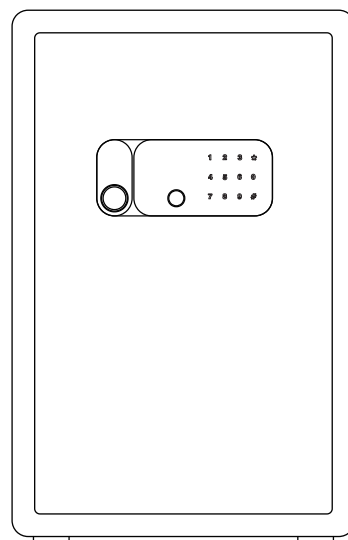


使用说明书

AE640系列
电子密码保管箱



合格证

检验员: _____

生产日期: _____



扫码关注@得力集团 公众号
点击右下角客户服务
查看产品操作视频

得力集团有限公司

DELI GROUP CO., LTD.

地址:浙江省宁波市宁海县得力工业园

全国服务热线: 400-185-0555

Http://www.nbdeli.com

MADE IN CHINA



保留备用

版本: 1.0

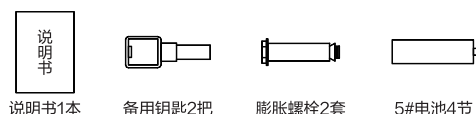
日期: 2025年6月

目录

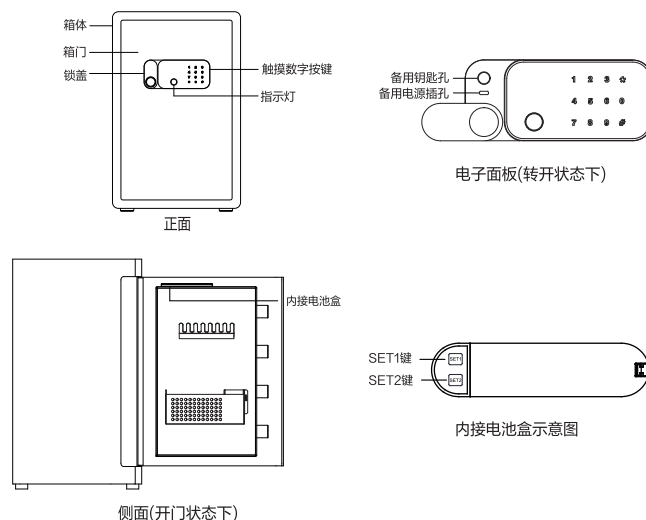
一 产品拆封	1
二 产品图示	1
三 首次使用	2
四 装入电池	2
五 密码设置	2
六 功能设置	3
七 开关门操作	3
八 应急开启	4
九 应急关闭功能	4
十 报警说明	4
十一 安装说明	5
十二 有毒有害物质提示	5
十三 使用注意事项	6
十四 常见故障及排除方法	6
十五 售后服务	7

欢迎使用我公司保险箱(柜)、保管箱系列产品,请您在使用之前仔细阅读使用说明书,并按说明书正确操作。

一 产品拆封



二 产品图示



三 首次使用

- 1、逆时针转动锁盖至露出备用锁孔；
 - 2、将备用钥匙插入锁孔内，逆时针转动钥匙即可打开箱门。
- ※ 请勿将备用钥匙存放于箱内，以免紧急情况下无法使用机械钥匙开门。

四 装入电池（要求使用碱性电池）

打开内接电池盒，将4节5#电池按极性正确装入电池盒内。

五 密码设置

本产品出厂密码为“12345678”，为确保安全，请您在使用之前重新设置您的个人密码。

- 1、通过验证密码开启箱门，按一下【SET1】键然后再按电子面板上的【1】键，再按照语音提示设置密码；
- 2、密码长度为3-8位，输入完密码后要按【#】键确认；
- 3、输入错误时，可按【*】键删除然后重新输入。

※ 设定密码短于3位或者长于8位时，面板会“嘀嘀嘀”短鸣三声，表示设定密码无效。

※ 若第二次输入的密码与第一次输入的密码不同，语音提示“密码错误，请重新输入”，请再次输入第一次设定的密码直至密码录入成功。

提示：密码设置完毕后，请对新密码进行验证，以确认无误。

六 功能设置

- 1、震动报警：通过验证密码开启箱门，按一下【SET1】键再按电子面板上的【2】键，开启或关闭震动报警。
- 2、语音开关：通过验证密码开启箱门，按一下【SET1】键再按电子面板上的【3】键，开启或关闭语音提示。
- 3、虚位密码功能：输入密码时，可在正确密码前后添加任意数字，只要输入的数字中包含正确密码即可验证通过。（密码总计最多允许14位数字）

七 开关门操作

1、密码开门

① 触碰按键区域，按【#】键后输入密码，完成后再按【#】确认，密码验证正确后语音播报“锁开了”，箱门自动打开。

② 若输入密码过程中输入错误，可按【*】键全部删除，然后重新输入密码。

2.关门操作

将箱门推闭到位置维持2-3秒，“滴”一声后，锁杆自动伸出完成关门。

八 应急开启

- 1、当箱内电池耗尽不能操作时，请使用外接电源供电。将Type-C接口的电源插头插入对应的插孔内，输入正确密码开门。
- 2、当无法使用电子面板开门时，请用备用钥匙开门。开门方式同首次。

九 应急关闭功能

当关门开关损坏导致无法正常关门时，触碰按键区域唤醒面板，按“#99#”即可应急关门。为方便正常使用，请及时与维修部门联系，更换关门开关。

十 报警说明

1、电池电量报警

① 唤醒系统（开门或设置密码等操作）时，如果电池电压偏低，系统会语音提示电池电量低，用户须尽快更换电池。

② 如果电池电量耗尽，系统会停止工作，可使用外接电源供电后开门或用钥匙开门。

2、密码错误报警

密码验证允许最多错误次数为5次，错误5次后，系统报警20s，锁定3分钟，期间将无法操作电子面板。

3、震动报警

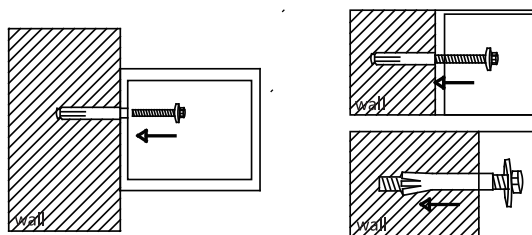
开启震动报警后，撬动或震动箱体产生震动报警，系统播放报警音20秒。（正确密码开门后5分钟内不触发震动报警）

4、解除报警

当系统播放报警音但未锁定时，及时输入正确密码可解除报警。

十一 安装说明

- 1、为安全起见，请务必将箱柜固定在坚固的混凝土墙上。



十二 有毒有害物质提示

产品中有害物质的名称及含量

部件名称	铅(Pb)	汞(Hg)	镉(Cd)	六价铬(Cr(VI))	多溴联苯(PBB)	多溴二苯醚(PBDE)
箱体金属	○	○	○	○	○	○
箱体内饰	○	○	○	○	○	○
电机组件	×	○	○	○	○	○
锁具	×	○	×	○	○	○
线材	×	○	○	○	○	○
电路板	×	○	○	○	○	○
其他内部结构金属	×	○	○	×	○	○
包装材料	○	○	○	○	○	○
塑料组件	○	○	○	○	○	×

本表格依据SJ/T11364的规定编制

○:表示该有害物质在该部件所有均质材料中的含量均在GB/T 26572规定的限量要求以下

×:表示该有害物质至少在该部件的某一均质材料中的含量超出GB/T 26572规定的限量要求(由于技术或经济的原因暂时无法实现替代和减量化)

十三 使用注意事项

1. 切勿将用户手册、备用钥匙及外接电池盒置于箱内，应另存放于其它安全地方；
2. 长期不使用产品，应将电池取出，以防漏液损坏电子系统；
3. 为安全起见，请务必将箱柜固定在坚固的混凝土墙上；
4. 在无人值班或无遥控警报装置的情况下，请勿存放过量现金及贵重物品。

十四 常见故障及排除方法

故障现象	故障原因	排除方法
按数字键输入密码无任何反应	电池无电	用外接电池盒或备用钥匙打开电子密码锁，更换电池
	电池极性装反	按正常方法装入电池
	线路板故障	请与维修部门联系
备用钥匙无法插入或拔出	锁孔内有异物	清除锁孔内异物
	钥匙未转动到限位	请按正确方法重新插入
报警器不响	电池无电	请更换电池
	电池极性装反	按正确方法装入电池

十五 售后服务

尊敬的用户：

感谢您购买本公司的产品，为确保用户利益，凡购买本公司产品的用户，如果产品因质量问题发生故障，可以凭保修卡与当地的经销商或特约维修站联系。

保修须知：

1. 自用户购买之日起一年内，在正常使用的情况下故障时，由本公司根据故障情况提供免费保修、零部件更换等服务；
2. 此保修卡与购机发票是本公司向客户提供售后服务的凭证，此卡须详细填写下列表格，并经经销商加盖公章后方可有效；
3. 属下列情况之一的，不实行免费保修服务，需要收费维修：
 - [1] 超过保修有效期限的；
 - [2] 未按产品使用说明书的要求使用、维护或保管不当而造成损坏的；
 - [3] 因不可抗力造成的产品故障或损伤；
 - [4] 易损件及随机配件；
 - [5] 因过度旋拧使用产品造成的损坏。

本卡随商品一同发放，一机一卡，为保证您能充分享有本公司提供的免费保修服务之权利，请妥善保管此卡，遗失不补。

购货日期：_____年___月___日

产品保修卡

商品信息	商品名称		出厂编号		
	商品型号		生产日期		
客户信息	单位名称		联系人		
	地址		联系电话		
销售信息	销售商名字		联系人		
	地址		联系电话		
	销售日期		发票号码		
维修记录	故障状况	维修结果	客户签名	维修员签名	日期

全国联保 全国服务热线：400-185-0555

deli 得力集团有限公司
DELI GROUP CO., LTD.

此联沿虚线剪下，由经销商保管

商品信息	商品名称		出厂编号		
	商品型号		生产日期		
客户信息	单位名称		联系人		
	地址		联系电话		
销售信息	销售商名字		联系人		
	地址		联系电话		
	销售日期		发票号码		
维修记录	故障状况	维修结果	客户签名	维修员签名	日期