

使用说明书

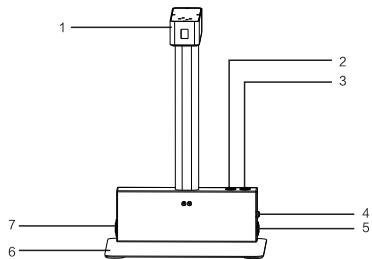
药品追溯码识别器 GK66

1 装箱清单

拆开包装箱后，请检查产品外观是否完好无损，清点所有配件。如有缺损，请与经销商联系！
识别器x1、电源适配器x1、USB数据线x1、说明书x1、螺丝刀x1

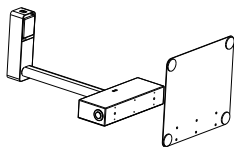
2 外观介绍

序号	名称	描述
1	采集单元 - 读码器	用于采集图像, 读码数据输出
2	读码指示灯	用于读码状态指示, 读码成功亮绿色
3	开关按钮	开关按钮, 用于开关机设置
4	24V DC 供电接口	接入 DC24V 用于设备供电
5	USB 数据接口	接入 USB 数据线, 用于数据传输
6	底板	用于放置读取产品
7	网口	接入网线, 可用于读码器调试

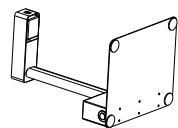


3 设备安装

1. 将支架、底板、十字螺丝刀从包装盒取出，将底板6个圆孔对准支架底部6个螺丝装入，用十字螺丝刀将螺丝锁紧即可。



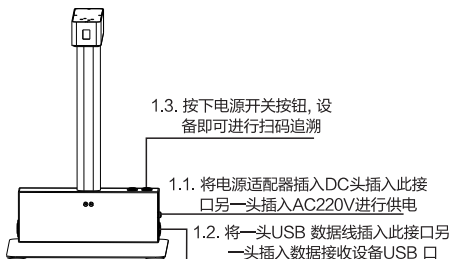
①将底板6个圆孔对准支架底部孔。



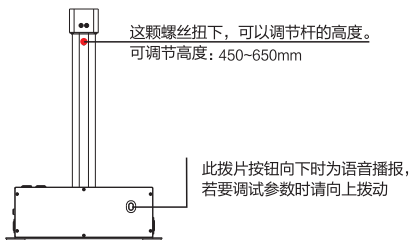
②对准装入后，用十字螺丝刀将螺丝锁紧即可

4 使用设备

1. 按以下操作步骤进行连接设置



2. 如需要对连软件进行调试时，请向上拨动背面按钮。连接杆伸缩高度的使用方法和调节高度。



5 功能设置码



恢复出厂设置



语音关闭



音量低



音量中



音量高



瞄准灯开



瞄准灯关



环境光较亮场景



环境光适中场景



环境光较暗场景



同码重读间隔时间1S



同码重读间隔时间5S



同码重读间隔时间10S



同码重读间隔时间20S



开启识读所有一维码



关闭所有一维码



开启所有二维码



关闭所有二维码

6 常见问题解答

故障	解决方案
设备无法启动	1、检测电源接口是否松动； 2、检查是否使用 DC24V 1A~2.5A 之间电源适配器进行供电；
扫码没数据	1、USB 延长线接触是否牢固； 2、鼠标光标是否选定在目标输入窗口；
扫描的数据在主机上显示不正确	输入法错误，将输入法转换成标准的英文输入法
不能读码	请开启对应码制
语音播报功能没有声音	1、检查电源线路是否松动，断开，短路； 2、检测背部按钮是否在语音播报位置；

7 产品中有害物质的名称及含量

部件名称	有害物质					
	铅 (Pb)	汞 (Hg)	镉 (Cd)	六价铬 (Cr(VI))	多溴联苯 (PBB)	多溴二苯醚 (PBDE)
镜头	○	○	○	○	○	○
印刷电路板	×	○	○	○	○	○
外壳及附件	○	○	○	○	○	○

本表格依据 SJ/T 11364 的规定编制。

○：表示该有害物质在该部件所有均质材料中的含量均在 GB/T 26572 规定的限量要求以下。

×：表示该有害物质至少在该部件的某一均质材料中的含量超出 GB/T 26572 规定的限量要求。



此标识期限指期限（十年），电子电气产品中的有害物质在正常使用的条件下不会发生外泄或突变，用户使用该电子信息产品不会对环境造成严重污染或对其人身、财产造成严重损害的期限。

合格证

检验员：_____

生产日期：_____

产品保修卡

感谢您购买本公司的产品，为确保用户利益，凡购买本公司产品的用户，如果产品因质量问题发生故障，可以凭本票和保修卡与当地的经销商或特约维修站联系。

保修须知：

- 自用户购买之日起一年内，在正常使用情况下故障时，由本公司根据故障情况提供免费保修、零部件更换等服务；
- 此保修卡与购机发票是本公司向客户提供售后服务的凭证，此卡须详细填写下列表格，并经经销商加盖公章后方可有效；
- 属下列情况之一的，不实行免费保修服务，需要收费维修：
 - 超过保修有效期限的；
 - 未按产品使用说明书的要求使用、维护或保管不当而造成损坏的；
 - 因不可抗力造成的机器故障或损坏；
 - 易损件及随机配件。
 - 外观因使用而自然折旧，而消费者要求更新者。
 - 不能提供购买发票或者有效凭证者。
 - 由于跌落、碰撞而造成故障者。由于自行拆卸修理而造成故障者。
 - 进行商品陈列的样品、处理品，进行过性能超负荷实验的产品。

本卡随商品一同发放，一机一卡，为保证能充分享有本公司提供的免费保修服务的权利，请妥善保管此卡，遗失不补。

注：本内容若有变更，恕不另行通知！

全国服务热线：400-185-0555		购货日期：_____年__月__日	
商品信息	商品名称 商品型号	出厂编号 生产日期	
客户信息	单位名称 地址	联系人 联系电话	
销售信息	销售商名称 地址	联系人 联系电话	
	销售日期	发票号码	
维修记录	故障状况	维修结果	客户签字 维修人签字 日期

沿虚线剪下，由经销商保留

商品信息	商品名称 商品型号	出厂编号 生产日期	
客户信息	单位名称 地址	联系人 联系电话	
销售信息	销售商名称 地址	联系人 联系电话	
	销售日期	发票号码	
维修记录	故障状况	维修结果	客户签字 维修人签字 日期

得力集团有限公司

DELI GROUP CO., LTD.

地址：浙江省宁波市宁海县得力工业园

全国服务热线：400-185-0555

Http://www.nbdeli.com

MADE IN CHINA



纸

保留备用

执行标准：Q/NDL 184

版本：1.0

日期：2024年11月