

货号: _____

编号: _____

得力集团有限公司

DELI GROUP CO., LTD.

地址: 浙江省宁波市宁海县得力工业园

全国服务热线: 400-185-0555

Http://www.nbdeli.com

MADE IN CHINA



保留备用

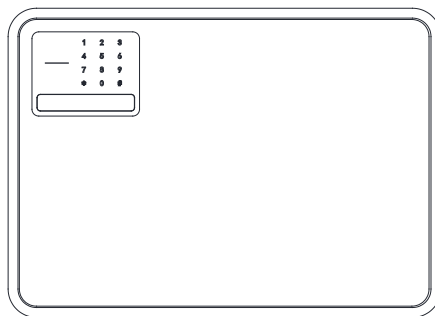
版本: 1.0

日期: 2025年1月

deli 得力

使用说明书

电子密码系列



目录

一 产品开封	1
二 产品图示	1
三 首次使用	2
四 密码设置	2
五 开关门操作	2
六 震动报警设置	3
七 应急开启	3
八 报警说明	3
九 安装说明	4
十 有毒有害物质提示	4
十一 使用注意事项	5
十二 常见故障及排除方法	5
十三 售后服务	6

欢迎使用我公司保险箱(柜)、保管箱系列产品,请您在使用之前仔细阅读使用说明书,并按说明书正确操作。

一 产品拆封



说明书1本



备用钥匙2把

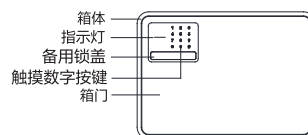


膨胀螺栓2套

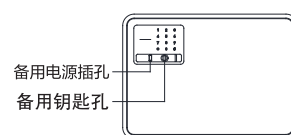


5#电池4节

二 产品图示

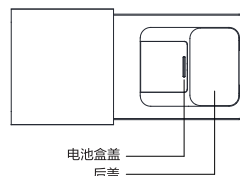


正面

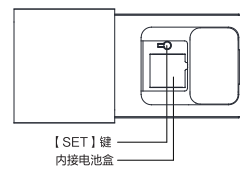


正面

(轻按备用锁盖右侧边沿,使其翘起)



侧面



侧面

(按压电池盒盖凹槽处并向左滑开)

三 首次使用

- 1、放置好箱子后，按压备用锁盖右侧边沿使其翘起，将备用钥匙插入锁孔内，逆时针转动钥匙打开箱门，然后按压电池盒盖凹槽处并向左滑开，将4节5#电池安装到内接电池盒里。（建议使用碱性电池）
- 2、为方便使用，请将说明书、备用钥匙等存放于安全地方，请勿放置于箱内。

四 密码设置

- 1、出厂密码为12345678。
- 2、打开箱门，取下电池盒盖，按下【SET】键，指示灯闪烁绿光，输入3-8位密码，然后按【#】键确认，蜂鸣器长鸣一声“嘀”，再次输入密码，按【#】键确认，指示灯亮绿光并伴随“嘀”一声长鸣，表示密码设置成功。若两次密码不一致，蜂鸣器短鸣三声“嘀”，表示密码设置失败，需重新输入密码。
- 3、密码输入错误时，可按【*】键全部删除重新输入。

五 开关门操作

- 1、开门：触碰按键区域唤醒面板，先按【#】键，再输入密码，按【#】键确认，解锁和弦音响起，同时指示灯亮绿光，箱门自动弹开。若听到“嘀，嘀，嘀”短鸣，同时指示灯亮红光，表示密码错误，需重新输入正确密码。
- 2、虚位密码开门：在输入密码过程中，可以任意输入密码，只要该密码包含了您设置的密码，即可验证通过，虚位密码一共可输入14位数字。
- 3、关门：将箱门推闭到位，即可将门锁住。

六 震动报警设置

震动报警：触碰按键区域唤醒电子面板，按一次【*】键，开启震动报警，密码解锁后，震动报警自动关闭。

七 应急开启

- 1、当箱内电池耗尽不能操作时，请使用外接电源供电。将Type-C接口的电源插头插入对应的插孔内，输入正确密码开门。
- 2、当无法使用电子面板开门时，请用备用钥匙开门。开门方式同首次使用。

八 报警说明

1、电池电量报警

- ①密码开启箱门后，如果电池电压偏低，蜂鸣器发出6次“嘀”声短鸣，指示灯闪烁6次红光，用户须尽快更换电池。
- ②如果电池电量耗尽，系统会停止工作，可使用外接电源供电开门或用备用钥匙开门。

2、密码错误报警

密码验证允许最多错误次数为5次，错误3次后，指示灯长亮红光，蜂鸣器发出“嘀嘀嘀”声短鸣，持续20秒，累计错误5次蜂鸣器发出“嘀嘀嘀”声短鸣，持续20秒并锁定3分钟，期间无法操作电子面板。

3、震动报警

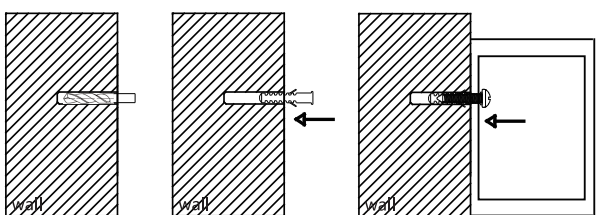
开启震动报警后，撬动或震动箱体产生震动报警，指示灯长亮红光，蜂鸣器发出“嘀嘀嘀”声短鸣，持续20秒。

4、解除报警

当系统播放报警音但未锁定时，及时输入正确密码可解除报警。

九 安装说明

- 1、为安全起见，请务必将箱柜固定在坚固的混凝土墙上。



钻孔 将膨胀管放入孔内 将螺丝连带箱体旋入膨胀管

十 有毒有害物质提示

产品中有害物质的名称及含量

部件名称	铅(Pb)	汞(Hg)	镉(Cd)	六价铬(Cr(VI))	多溴联苯(PBB)	多溴二苯醚(PBDE)
箱体金属	○	○	○	○	○	○
箱体内饰	○	○	○	○	○	○
电机组件	×	○	○	○	○	○
锁具	×	○	×	○	○	○
线材	×	○	○	○	○	○
电路板	×	○	○	○	○	○
其他内部结构金属	×	○	○	×	○	○
包装材料	○	○	○	○	○	○
塑料组件	○	○	○	○	○	×

本表格依据SJ/T11364的规定编制

○：表示该有害物质在该部件所有均质材料中的含量均在GB/T26572规定的限量要求以下

×：表示该有害物质至少在该部件的某一均质材料中的含量超出GB/T26572规定的限量要求（由于技术或经济的原因暂时无法实现替代和减量化）

十一 使用注意事项

- 1、长期不使用产品，应将电池取出，以防漏液损坏电子系统；
- 2、为安全起见，请务必将箱柜固定在坚固的混凝土墙上；
- 3、在无人值班或无遥控报警装置的情况下，请勿存放过量现金及贵重物品。

十二 常见故障及排除方法

故障现象	故障原因	排除方法
按数字键输入密码无任何反应	电池无电	用外接电源或钥匙打开箱门，更换电池
	电池极性装反	按正常方法装入电池
	线路板故障	请与维修部门联系
钥匙无法插入或拔出	锁孔内有异物	清除锁孔内异物
	钥匙未转动到限位	请按正确方法重新插入
电子密码锁已开启箱门却无法打开	电子锁故障或箱门机构阻卡	请与维修部门联系
报警器不响	电池无电	请更换电池
	电池极性装反	按正确方法装入电池

十三 售后服务

尊敬的用户：

感谢您购买本公司的产品，为确保用户利益，凡购买本公司产品的用户，如果产品因质量问题发生故障，可以凭保修卡与当地的经销商或特约维修站联系。

保修须知：

- 1.自用户购买之日起一年内，在正常使用的情况下故障时，由本公司根据故障情况提供免费保修、零部件更换等服务；
- 2.此保修卡与购机发票是本公司向客户提供售后服务的凭证，此卡须详细填写下列表格，并经经销商加盖公章后方可有效；
- 3.属下列情况之一的，不实行免费保修服务，需要收费维修：
 - [1] 超过保修有效期限的；
 - [2] 未按产品使用说明书的要求使用、维护或保管不当而造成损坏的；
 - [3] 因不可抗力造成的产品故障或损伤；
 - [4] 易损件及随机配件；
 - [5] 因过度旋拧使用产品造成的损坏。

本卡随商品一同发放，一机一卡，为保证您能充分享有本公司提供的免费保修服务之权利，请妥善保存此卡，遗失不补。

购货日期：_____年____月____日

产品保修卡

商品 信息	商品名称		出厂编号		
	商品型号		生产日期		
客户 信息	单位名称		联系人		
	地 址		联系电话		
销 售 信 息	销售商名字		联系人		
	地 址		联系电话		
	销售日期		发票号码		
维 修 记 录	故 障 状 况	维 修 结 果	客 户 签 名	维 修 员 签 名	日 期

全国联保 全国服务热线：400-185-0555

deli 得力集团有限公司
DELI GROUP CO., LTD.

此联沿虚线剪下，由经销商保管

商品 信息	商品名称		出厂编号		
	商品型号		生产日期		
客户 信息	单位名称		联系人		
	地 址		联系电话		
销 售 信 息	销售商名字		联系人		
	地 址		联系电话		
	销售日期		发票号码		
维 修 记 录	故 障 状 况	维 修 结 果	客 户 签 名	维 修 员 签 名	日 期

货号	AE222-AE223	货名	电子密码保管箱	零件名称	说明书	加工单位	
----	-------------	----	---------	------	-----	------	--

AE222系列 使用说明书

▲ 具体各页排版请根据实际调整，要求翻页顺序跟图稿一致

规格	100×140mm	材质及要求	双胶纸				
印刷颜色	黑色	版次	1.0				
备注	骑马钉装订，黑色边框线无需印刷		文件编号				
批准		审核		日期			
			校对	设计			