

货号: \_\_\_\_\_

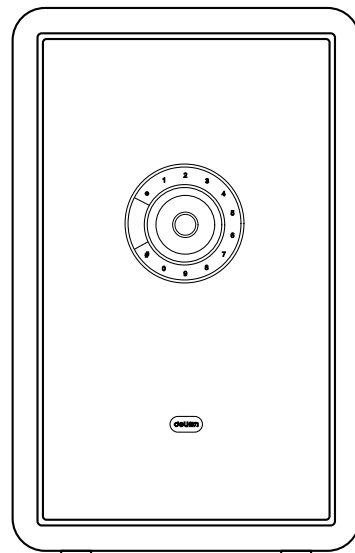
\_\_\_\_\_

编号: \_\_\_\_\_

deli 得力

# 使用说明书

## 指纹密码系列



得力集团有限公司

DELI GROUP CO., LTD.

地址: 浙江省宁波市宁海县得力工业园

全国服务热线: 400-185-0555

Http://www.nbdeli.com

MADE IN CHINA



保留备用

版本: 1.0

日期: 2024年8月

### 目录

一 产品拆封	1
二 产品图示	1
三 首次使用	2
四 密码设置	2
五 指纹设置	2
六 功能设置	3
七 开关门操作	3
八 应急开启	4
九 报警说明	4
十 安装说明	5
十一 有毒有害物质提示	6
十二 使用注意事项	6
十三 常见故障及排除方法	7
十四 售后服务	8

欢迎使用我公司保险箱(柜)、保管箱系列产品,请您在使用之前仔细阅读使用说明书,并按说明书正确操作。

### 一 产品拆封



说明书1本



备用钥匙2把

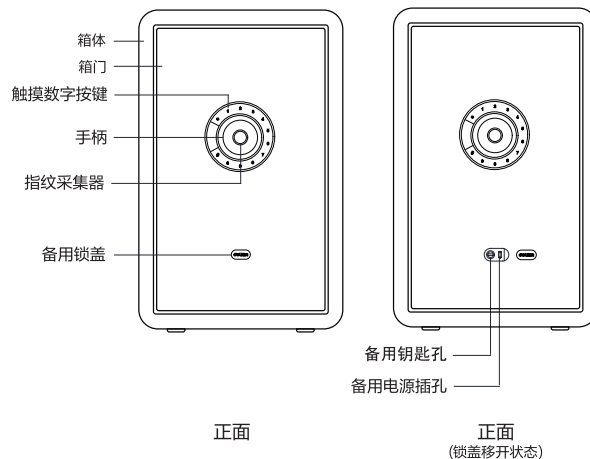


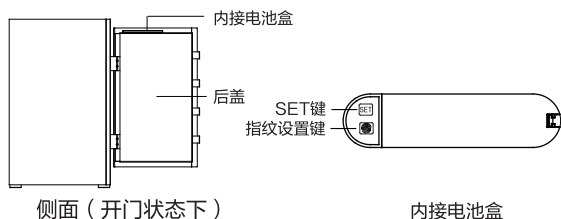
膨胀螺栓2套



5#电池4节

### 二 产品图示





### 三 首次使用

- 1、放置好箱子后，按压备用锁盖右侧揭开锁盖，将备用钥匙插入锁孔内，逆时针转动钥匙，顺时针转动手柄打开箱门，将4节5#电池安装到箱门背面的内接电池盒里。
- 2、为方便使用，请将说明书、备用钥匙等存放于安全地方，请勿放置于箱内。

### 四 密码设置

- 1、打开箱门，按一下【SET】键然后按电子面板上的【1】键，再按照语音提示设置密码，密码长度为3-8位，输入完密码后要按【#】键确认；
- 2、输入错误时，可按【\*】键全部删除然后重新输入。

### 五 指纹设置

- 1、打开箱门，按一下【指纹设置】键，语音提示“请按手指”后开始登记指纹，登记时请用同根手指的不同区域按压指纹采集器，总共需要按压5次，完成后指纹采集器的光圈亮绿灯，语音提示“录入成功，谢谢”。

- 2、需要删除指纹时，长按【指纹设置】键直至语音提示“指纹已清空”，所有登记的指纹被清除，清除后请及时登记新的指纹。指纹共可登记30枚。

### 六 功能设置

- 1、震动报警：打开箱门，按一下【SET】键再按电子面板上的【2】键，开启或关闭震动报警。
- 2、语音开关：打开箱门，按一下【SET】键再按电子面板上的【3】键，开启或关闭语音提示。
- 3、复合验证模式：打开箱门，按一下【SET】键再按电子面板上的【4】键，开启或关闭复合验证模式，复合验证模式为密码+指纹。
- 4、虚位密码功能：在输入密码过程中，可以任意输入密码，只要该密码包含了您设置的密码，即可验证通过，虚位密码一共可输入14位数字。

### 七 开关门操作

#### 1、密码开门

- ①触碰按键区域，按【#】键后输入密码，完成后再按【#】确认，密码验证正确，同时语音播报“请开门”，顺时针转动手柄打开箱门；
- ②若输入密码过程中输入错误，可按【\*】键全部删除，然后重新输入密码。
- ③初始密码为：12345678，使用时请及时更换密码。

#### 2、指纹开门

- ①将已登记手指放在指纹采集器上，指纹识别成功后光圈亮绿灯，同时语音播报“请开门”，顺时针转动手柄打开箱门；
- ②出厂时无登记指纹，任意指纹都可开门，使用时请及时添加您的指纹。

#### 3、复合模式验证开门

本模式下需要按照密码开门和指纹开门的验证方式同时验证密码+指纹，都验证成功后箱门才能打开。

#### 4、关门操作

将箱门推闭到位，逆时针转动手柄，箱门关闭。

### 八 应急开启

- 1、当箱内电池耗尽不能操作时，请使用外接电源供电。将Type-C接口的电源插头插入对应的插孔内，输入正确密码或指纹开门。
- 2、当无法使用电子面板开门时，请用备用钥匙开门。开门方式同首次使用。

### 九 报警说明

#### 1、电池电量报警

- ①唤醒系统（开门或设置密码等操作）时，如果电池电压偏低，系统会语音提示电池电量低，用户须尽快更换电池。
- ②如果电池电量耗尽，系统会停止工作，可使用外接电源供电后开门或用备用钥匙开门。

#### 2、密码及指纹错误报警

- ①密码验证允许最多错误次数为5次，错误5次后，系统播放报警音20秒并锁定3分钟，期间将无法操作电子面板。
- ②指纹错误5次，系统报警20秒。

#### 3、震动报警

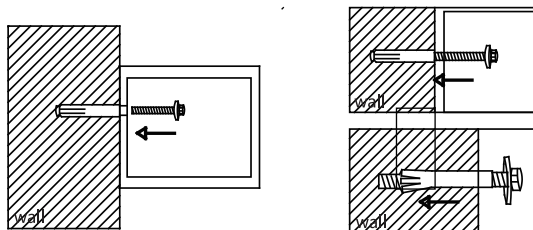
开启震动报警后，撬动或震动箱体产生震动报警，系统播放报警音20秒。（正确密码或指纹开门后5分钟内不触发震动报警）

#### 4、解除报警

当系统播放报警音但未锁定时，及时输入正确指纹或密码可解除报警。

### 十 安装说明

- 1、为安全起见，请务必将箱柜固定在坚固的混凝土墙上。



## 十一 有毒有害物质提示

产品中有害物质的名称及含量

部件名称	铅(Pb)	汞(Hg)	镉(Cd)	六价铬(Cr(VI))	多溴联苯(PBB)	多溴二苯醚(PBDE)
箱体金属	○	○	○	○	○	○
箱体内饰	○	○	○	○	○	○
电机组件	×	○	○	○	○	○
锁具	×	○	×	○	○	○
线材	×	○	○	○	○	○
电路板	×	○	○	○	○	○
其他内部结构金属	×	○	○	×	○	○
包装材料	○	○	○	○	○	○
塑料组件	○	○	○	○	○	×

本表格依据SJ/T11364的规定编制

○：表示该有害物质在该部件所有均质材料中的含量均在GB/T26572规定的限量要求以下

×：表示该有害物质至少在该部件的某一均质材料中的含量超出GB/T26572规定的限量要求（由于技术或经济的原因暂时无法实现替代和减量化）

## 十二 使用注意事项

- 1、长期不使用产品，应将电池取出，以防漏液损坏电子系统；
- 2、为安全起见，请务必将箱柜固定在坚固的混凝土墙上；
- 3、在无人值班或无遥控警报装置的情况下，请勿存放过量现金及贵重物品。

## 十三 常见故障及排除方法

故障现象	故障原因	排除方法
按数字键输入密码/ 按下指纹采集器 无任何反应	电池无电	用外接电源或钥匙打开箱门，更换电池
	电池极性装反	按正常方法装入电池
	线路板故障	请与维修部门联系
钥匙无法插入或 拔出	锁孔内有异物	清除锁孔内异物
	钥匙未转动到限位	请按正确方法重新插入
电子密码锁已开启/ 指纹锁已开启 箱门却无法打开	电子锁故障或箱门机构阻卡	请与维修部门联系
报警器不响	电池无电	请更换电池
	电池极性装反	按正确方法装入电池

## 十四 售后服务

尊敬的用户：

感谢您购买本公司的产品，为确保用户利益，凡购买本公司产品的用户，如果产品因质量问题发生故障，可以凭保修卡与当地的经销商或特约维修站联系。

保修须知：

- 1.自用户购买之日起一年内，在正常使用的情况下故障时，由本公司根据故障情况提供免费保修、零部件更换等服务；
- 2.此保修卡与购机发票是本公司向客户提供售后服务的凭证，此卡须详细填写下列表格，并经经销商加盖公章后方可有效；
- 3.属下列情况之一的，不实行免费保修服务，需要收费维修：
  - [1] 超过保修有效期限的；
  - [2] 未按产品使用说明书的要求使用、维护或保管不当而造成损坏的；
  - [3] 因不可抗力造成的产品故障或损坏；
  - [4] 易损件及随机配件；
  - [5] 因过度旋拧使用产品造成的损坏。

本卡随商品一同发放，一机一卡，为保证您能充分享有本公司提供的免费保修服务之权利，请妥善保管此卡，遗失不补。

购货日期：\_\_\_\_\_年\_\_\_\_月\_\_\_\_日

## 产品保修卡

商品信息	商品名称		出厂编号	
	商品型号		生产日期	
客户信息	单位名称		联系人	
	地 址		联系电话	
销售信息	销售商名字		联系人	
	地 址		联系电话	
	销售日期		发票号码	
维修记录	故障状况		维修结果	
			客户签名	
			维修员签名	
			日期	

全国联保 全国服务热线：400-185-0555

deli 得力集团有限公司

DELI GROUP CO., LTD.

此联沿虚线剪下，由经销商保管

商品信息	商品名称		出厂编号	
	商品型号		生产日期	
客户信息	单位名称		联系人	
	地 址		联系电话	
销售信息	销售商名字		联系人	
	地 址		联系电话	
	销售日期		发票号码	
维修记录	故障状况		维修结果	
			客户签名	
			维修员签名	
			日期	