

产品中的有害物质的名称及含量

部件名称	有害物质					
	铅 (Pb)	汞 (Hg)	镉 (Cd)	六价铬 (Cr(VI))	多溴联苯 (PBB)	多溴二苯醚 (PBDE)
注塑件	○	○	○	○	○	○
硅胶件	○	○	○	○	○	○
电路板组件	○	○	○	○	○	○
五金件	×	○	○	○	○	○
纽扣电池	○	○	○	○	○	○
适配器	○	○	○	○	○	○

本表格依据SJ/T 11364的规定编制
 ○：表示该有害物质在该部件所有均质材料中的含量均在GB/T 26572规定的限量要求以下。
 ×：表示该有害物质至少在该部件的某一均质材料中的含量超出GB/T 26572规定的限量要求。

本产品有害物质符合工信部颁布的《达标管理目录限用物质应用例外清单》的要求。



产品保修卡

感谢您购买本公司的产品, 为确保用户利益, 凡购买本公司产品的用户, 如产品因质量问题发生故障, 可以凭发票和保修卡与当地的经销商或特约维修站联系。
保修范围:
 1. 自用户购买之日起一年内, 在正常使用情况下故障时, 由本公司根据故障情况提供免费保修, 零配件更换等费用;
 2. 此保修卡与购机发票是本公司向客户提供售后服务凭证, 此卡详细填写下列表格, 并经经销商加盖公章方有效;
 3. 属于下列情况之一的, 不实行免费保修服务, 需要收费维修:
 (1) 通过非官方渠道购买的;
 (2) 未按产品使用说明书的要求使用, 维护或保管不当而造成损坏的;
 (4) 未经本公司允许, 擅自对产品进行拆卸、修理、改装而造成故障、损坏;
 (4) 因不可抗力造成损坏或丢失的;
 (5) 易损件及耗材配件。
 本卡随商品一同发放, 一机一卡, 为保您知情权并享有本公司提供的免费保修服务之权利, 请妥善保管此卡, 遗失不补。

全国服务热线: 400-185-0555 购货日期: _____年__月__日

商品信息	商品名称	出厂编号			
	商品型号	生产日期			
客户信息	单位名称	联系人			
	地址	联系电话			
销售信息	销售商名称	联系人			
	地址	联系电话			
	销售日期	发票号码			
维修记录	故障状况	维修结果	客户签字	维修人签字	日期

此联沿虚线剪下, 由经销商保管

商品信息	商品名称	出厂编号			
	商品型号	生产日期			
客户信息	单位名称	联系人			
	地址	联系电话			
销售信息	销售商名称	联系人			
	地址	联系电话			
	销售日期	发票号码			
维修记录	故障状况	维修结果	客户签字	维修人签字	日期

合格证

检验员: _____

生产日期: _____

得力集团有限公司
 DELI GROUP CO., LTD.
 地址: 浙江省宁波市宁海县得力工业园
 全国服务热线: 400-185-0555
 Http://www.nbdeli.com
 MADE IN CHINA



保留备用

版本: 1.0
 日期: 2022年11月



使用说明书

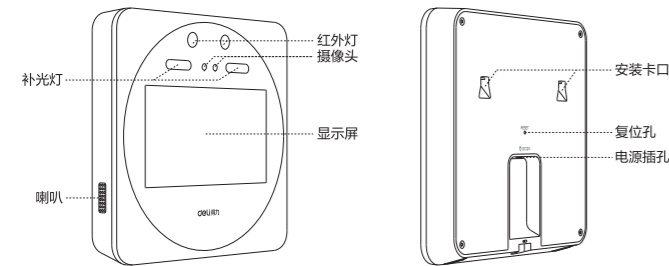
智能云考勤机
 No.DL-D7E、No.DL-D7S



图示仅供参考, 实际产品以对应货号实物为准。

1 产品介绍

拆开包装箱后, 请检查产品外观是否完好无损, 清点所有配件。如有缺损, 请与经销商联系! 使用前请先熟悉考勤机的接口和按键。



摄像头
 100W像素摄像头。

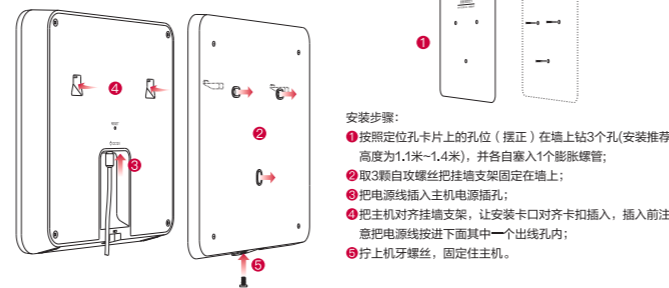
显示屏
 5英寸屏, 分辨率1280×720 IPS。

安装卡口
 可支持挂墙支架和桌面摆放支架。

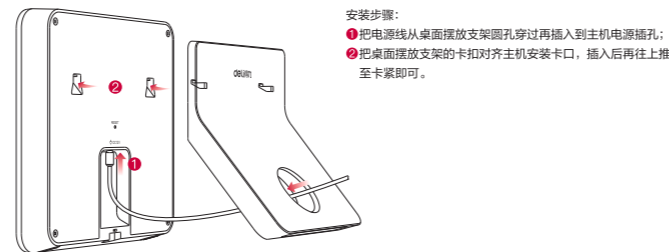
复位孔
 按住此键, 能够在不断电的情况下, 使其恢复出厂设置。
 △该功能会删除考勤机中的所有数据并解除绑定, 请谨慎使用。

2 产品安装

挂墙式安装



桌面式安装



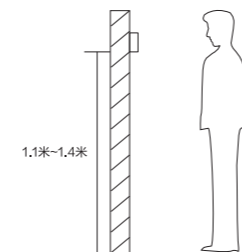
3 快速安装绑定指南

- 将考勤机接通电源, 待开机完成;
- 用手机微信扫描下方二维码, 下载得力e+并注册;
- 使用得力e+扫一扫功能扫描考勤机屏幕二维码, 按照页面提示设置并绑定考勤机;
- 使用手机微信扫描下方二维码, 查看得力e+使用说明。



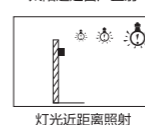
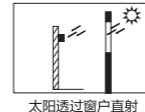
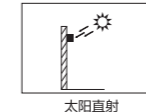
4 使用位置

■ 推荐使用高度1.1米~1.4米



■ 影响识别效果的环境

注: 考勤机支持光照强度不高于30000Lux的环境光源下识别。



5 常见问题

如何查看或下载考勤报表?
 个人用户和管理员可以在得力e+APP的综合签到管理中, 查看用户本人或全员的考勤信息。管理员可以通过得力e+官网 (www.delicloud.com), 查看全员考勤信息以及下载考勤报表。

考勤机不连接网络可以使用吗?
 考勤机在第一次使用时必须联网, 之后不联网也能正常使用考勤机打卡。但需要查看考勤数据时必须将考勤机连接网络。(注意: 推荐考勤机处于联网状态下使用。)

如何大批量导入员工?
 管理员可以通过得力e+官网 (www.delicloud.com), 下载批量导入员工模板后, 输入员工信息即可批量导入员工。

6 装箱清单

除机器以外, 本包装箱内还包括以下物品:

- | | |
|------------|-------------|
| ①. 使用说明书x1 | ⑤. 自攻螺丝x3 |
| ②. 挂墙定位卡x1 | ⑥. 机牙螺丝x1 |
| ③. 电源适配器x1 | ⑦. 挂墙支架x1 |
| ④. 膨胀螺母x3 | ⑧. 桌面摆放支架x1 |

7 CMIIT ID核准代码

本产品符合中华人民共和国无线电管理规定和技术标准, 其核准代码 (CMIIT ID) 在产品铭牌中显示。

SRRC申请型号及对应货号

SRRC申请型号	产品货号
DL-TAM13	DL-D7E
DL-TAM15	DL-D7S