

货号: _____

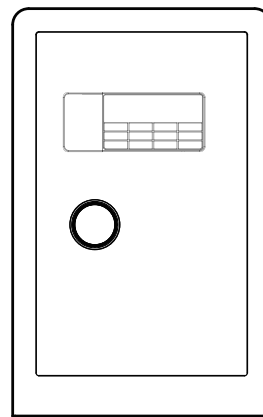
编号: _____

deli得力

使用说明书

电子密码保管箱

AE872系列



得力集团有限公司

DELI GROUP CO., LTD.

地址:浙江省宁波市宁海县得力工业园

全国服务热线: 400-185-0555

Http://www.nbdeli.com

MADE IN CHINA



保留备用

版本: 1.0

日期: 2022年12月

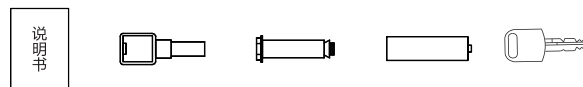
目录

一 产品拆封	1
二 产品示意图	1
三 首次使用	2
四 密码设置	2
五 功能设置	2
六 开关门操作	2
七 应急开启	3
八 报警说明	3
九 安装说明	4
十 有毒有害物质提示	4
十一 使用注意事项	5
十二 常见故障及排除方法	5
十三 售后服务	6

欢迎使用我公司保险箱(柜)、保管箱系列产品,请您在使用之前仔细阅读使用说明书,并按说明书正确操作。

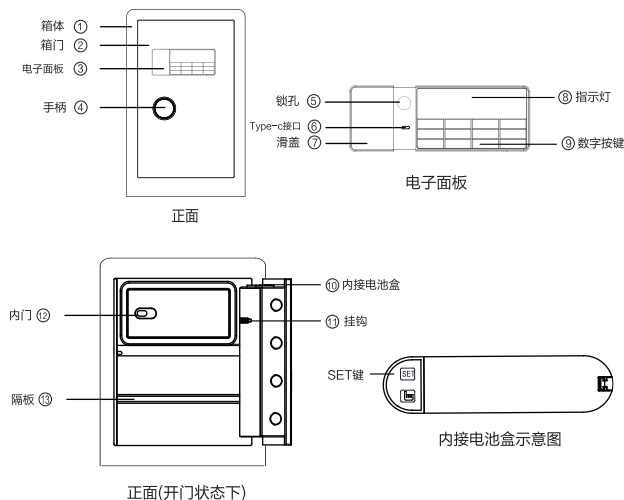
一 产品拆封

拆开包装箱后,请检查产品外观是否完好无损,清点所有附件。如有破损,请与经销商联系!



说明书1本 备用钥匙2把 膨胀螺栓2套 5#电池4节 内门钥匙2把
备注:箱体没有内门的产品,不附内门钥匙

二 产品示意图



三 首次使用

1、放置好箱子后，将滑盖向左滑开至限定位置，将备用钥匙插入锁孔向右转动，顺时针转动手柄打开箱门，将4节5#电池安装到箱门背后的电池盒里。

2、为方便使用，请将用户手册、钥匙等存放于安全地方，勿置于箱内。

四 密码设置

1、打开箱门，按一下【SET】，听到“嘀”提示音后输入密码，按【#】键确认，听到“嘀嘀”提示音指示灯闪烁两次白光后，再次输入密码，按【#】键确认，听到“嘀嘀”提示音指示灯闪烁两次绿光，则表示密码设置成功。

2、密码长度为3-8位，输入完密码后要按【#】键确认。

五 功能设置

1、震动报警：在待机状态下，按一下【*】听到“嘀嘀”提示音指示灯闪烁两次绿光后，开启震动报警。

2、使用电子方式开关箱门后，都需重新设置此功能。

六 开关门操作

1.密码开门

①输入密码后按【#】确认，密码验证正确锁会打开，同时指示灯亮绿光，顺时针转动手柄完成开门操作。

②若输入密码过程中输入错误，可按【*】键清除，然后重新输入密码。

③出厂时初始密码为：12345678，使用时请更换密码。

2.关门操作

将箱门推闭到位，逆时针转动把手即可完成关门。

七 应急开启

1、当箱内电池耗尽不能操作时，请使用Type-c数据线供电。将数据线插头插入滑盖下方的Type-c接口内，输入正确密码。

2、当电子系统发生故障或者密码遗忘时，请用备用钥匙开门。开门方式同首次。

八 报警说明

1、电池电量报警

①唤醒系统（开门或设置密码等操作）时，如果电池电压偏低，系统会发出“嘀嘀嘀”报警，连续5次，指示灯闪烁5次红光，用户须尽快更换电池。

2、密码错误报警

①密码错误时，指示灯闪烁三次红光，发出“嘀嘀嘀”报警。

②密码错误3次后，系统报警20秒，及时输入正确密码可解除报警。

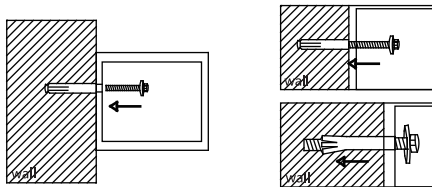
③密码错误5次后，系统锁定3分钟，期间将无法操作电子面板。

3、震动报警

开启震动报警后，撬动或震动箱体体会产生震动报警，及时输入正确密码可解除报警。

九 安装说明

1、为安全起见，请务必将箱柜固定在坚固的混凝土墙上。



安装示意图

十 有毒有害物质提示

产品中有害物质的名称及含量

部件名称	铅(Pb)	汞(Hg)	镉(Cd)	六价铬(Cr(VI))	多溴联苯(PBB)	多溴二苯醚(PBDE)
箱体金属	○	○	○	○	○	○
箱体内饰	○	○	○	○	○	○
电机组件	×	○	○	○	○	○
锁具	×	○	×	○	○	○
线材	×	○	○	○	○	○
电路板	×	○	○	○	○	○
其他内部结构金属	×	○	○	×	○	○
包装材料	○	○	○	○	○	○
塑料组件	○	○	○	○	○	×

本表格依据SJ/T11364的规定编制

○:表示该有害物质在该部件所有均质材料中的含量均在GB/T 26572规定的限量要求以下

×:表示该有害物质至少在该部件的某一均质材料中的含量超出GB/T 26572规定的限量要求(由于技术或经济的原因暂时无法实现替代和减量化)

十一 使用注意事项

- 切勿将用户手册、备用钥匙置于箱内，应另存放于其它安全地方；
- 长期不使用产品，应将电池取出，以防漏液损坏电子系统；
- 为安全起见，请务必将箱柜固定在坚固的混凝土墙上；
- 在无人值班或无遥控报警装置的情况下，请勿存放过量现金及贵重物品。

十二 常见故障及排除方法

故障现象	故障原因	排除方法
按数字键输入密码无任何反应	电池无电	用数据线供电或用备用钥匙打开电子密码锁，更换电池
	电池极性装反	按正常方法装入电池
	线路板故障	请与维修部门联系
备用钥匙无法插入或拔出	锁孔内有异物	清除锁孔内异物
	钥匙未转动到限位	请按正确方法重新插入
电子密码锁已开启箱门却无法打开	把手未转动到限位	请将把手转动到限位
	转动把手超过7秒，电子锁已复位	重新输入密码，并在6秒内转动至限位
报警器不响	电池无电	请更换电池
	电池极性装反	按正确方法装入电池

十三 售后服务

尊敬的用户：

感谢您购买本公司的产品，为确保用户利益，凡购买本公司产品的用户，如果产品因质量问题发生故障，可以凭保修卡与当地的经销商或特约维修站联系。

保修须知：

- 1.自用户购买之日起一年内，在正常使用的情况下故障时，由本公司根据故障情况提供免费保修、零部件更换等服务；
- 2.此保修卡与购机发票是本公司向客户提供售后服务的凭证，此卡须详细填写下列表格，并经经销商加盖公章后方可有效；
- 3.属下列情况之一的，不实行免费保修服务，需要收费维修：

- [1] 超过保修有效期限的；
- [2] 未按产品使用说明书的要求使用、维护或保管不当而造成损坏的；
- [3] 因不可抗力造成的产品故障或损伤；
- [4] 易损件及随机配件；
- [5] 因过度旋拧使用产品造成的损坏。

本卡随商品一同发放，一机一卡，为保证您能充分享有本公司提供的免费保修服务之权利，请妥善保管此卡，遗失不补。

购货日期：_____年___月___日

产品保修卡

商品 信息	商品名称	出厂编号			
	商品型号	生产日期			
客户 信息	单位名称	联系人			
	地 址	联系电话			
销售 信息	销售商名字	联系人			
	地 址	联系电话			
	销售日期	发票号码			
维 修 记 录	故 障 状 况	维 修 结 果	客 户 签 名	维 修 员 签 名	日 期

全国联保 全国服务热线：400-185-0555

deli 得力集团有限公司
DELI GROUP CO., LTD.

此联沿虚线剪下，由经销商保管

商品 信息	商品名称	出厂编号			
	商品型号	生产日期			
客户 信息	单位名称	联系人			
	地 址	联系电话			
销售 信息	销售商名字	联系人			
	地 址	联系电话			
	销售日期	发票号码			
维 修 记 录	故 障 状 况	维 修 结 果	客 户 签 名	维 修 员 签 名	日 期