deli 得力

人脸识别考勤机

操作指南

人脸识别考勤机是专为满足正常规律班次的公司设计的。具有使用简单，方便，无需软件的特点。

考勤机信息一般通过机器键盘输入，也可以通过U盘下载相关信息，然后在电脑界面上对其进行录入或修改。

人脸识别考勤机硬件操作指南

1 设备安装环境

1）、保持安装环境

★安装的安装位置（见左图）

的优秀位置应该为最位置，并保证设计完成后用电压为~240V10A，应有电源线，而保证，门口处设，应有设计完成以外的地方，工作应有用电用电量好。

2）、几种影响使用效果的安装位置：

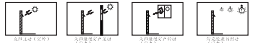

各注：安装环境光源照度参考值：

2 设备安装步骤

1）保持从表现到注意的高度为1.1米（适用身高范围1.55米~1.85米），可保持人员公共安全高度的高度为1.2米。适用身高范围1.65米以上。

2）先安装上固定座安装位置各没有标注位置，设计设计并在地上的标记位置，用可固定安装位置安装上，注意设计在安装固定设计（从上向下），设备每设计设置安装位置，在注意两端螺丝从左向右固定位置。

3 人员与机器之间的距离

★安装的安装位置（见左图）：

保持人员与机器之间的应有为0.5米（适用身高范围1.55米~1.85米）。可根据设备设置人员范围的效果适当调整。

4 人员的面部表情及站立姿势

1）保持的人员面部表情和几种影响使用效果的表情：

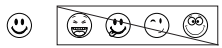

正确　　错误

2）保持的人员站立姿势和几种影响使用效果的站立姿势：

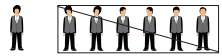

正确　　错误

注意：登记和使用过程中，请保持自然的面部表情和站立姿势

5 设备的使用方法

1）保养使用位置

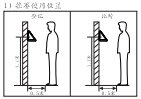

★推荐的使用方法（见上图）：

登记和使用过程中，设备的安装位置必须保持不变，应当注意保持设备位置，应保证设备安装高度一致，不不一致，可能导致设备的识别效果变差。

2）几种影响识别效果的使用方法

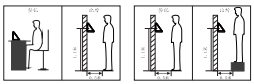

登记与比对姿势不一致　　登记与比对标准高度不一致

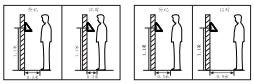

登记与比对前后距离不一致　　登记与比对时倾斜角不一致

产品保修卡

感谢您购买本公司的产品，为确保用户利益，凡购买本公司产品的用户，如果产品因质量问题发生故障，可以凭发票和保修卡与当地的经销商或销售商进行维修服务。

保修须知：

1. 自购产品起之日起一年内，在正常使用的情况下出现问题，由本公司提供故障情况及提供免费保修，零部件更换等服务；

2. 此保修卡与购机发票是本公司向客户提供售后服务的凭证，此卡须详细填写下列表格，并经经销商加盖公章后方有效；

3. 属于下列情况之一的，不实行免费保修服务，需要收费维修：

(1) 超过质保有效期限的；

(2) 未按产品说明书规定使用不当而造成损坏；

(3) 未经本公司允许，擅自对产品进行拆卸、修理，改装而造成的故障，损伤；

(4) 因不可抗力造成的机器故障或损坏；

(5) 因自然灾害造成的；

本卡解释权归本公司所有，一式一卷，为保证您应充分享有本公司提供的免费保修服务之权利，请妥善保存此卡，谨买不修。

购货日期：_____年___月___日

全国服务热线：400-185-6555

商品信息	商品名称		出厂编号		
	商品型号		生产日期		
客户信息	单位名称		联系人		
	地　址		联系电话		
销售信息	销售商名称		联系人		
	地　址		联系电话		
	销售日期		发票号码		

维修记录	故 障 状 况	维 修 结 果	客户签字	维修人签字	日 期

本联经销商留存，由经销商保管

商品信息	商品名称		出厂编号		
	商品型号		生产日期		
客户信息	单位名称		联系人		
	地　址		联系电话		
销售信息	销售商名称		联系人		
	地　址		联系电话		
	销售日期		发票号码		

维修记录	故 障 状 况	维 修 结 果	客户签字	维修人签字	日 期

合格证

检 验 员：_____

生产日期：_____

得力集团有限公司
DELI GROUP CO.,LTD.
地址：浙江宁海得力工业园
全国服务热线：400-185-6555
http://www.deli.com
MADE IN CHINA

保留备用

版本：2.0
日期：2017年12月

6 登记姿势

正确姿　　错误的姿势

在登记过程中，应要让人脸正在注意的信息和标记中心位置(如上图所示)，并做好保证的姿势最佳正确的位置应要注意，同时您的标记姿势，以便您引线的识别效果，登记姿势和应保证在（图中为最标人物）

7 设备的登记和比对方式

设备具有两种登记方式，人脸登记和密码登记。可实现人脸比对、密码比对、密码+人脸比对三种比对方式。

在比对过程中，应要让人脸正在注意区域的中心位置，并保人脸置于你色标内，如下图所示：

人脸识别考勤机软件操作指南

T9 输入法说明

注：在输入"密码"或"姓名"时，默认状态下"abc"表示英字输入法状态，按"#"可切换英文大写字母输入法，按住"#"，"abc"表示英字输入法状态，按"#"可切换英文大写字母输入法。