产品保修卡

商品信息	商品名称		出厂编号	
	商品型号		生产日期	
客户信息	单位名称		联系人	
	地　址		联系电话	
销售信息	销售商名称		联系人	
	地　址		联系电话	
	销售日期		发票号码	

维修记录	故 障 状 况	维 修 结 果	客户签名	维修员签名	日 期

全国服务热线：400-185-0555

deli 得力集团有限公司 DELI GROUP CO., LTD.

此联沿虚线剪下，由经销商保管

商品信息	商品名称		出厂编号	
	商品型号		生产日期	
客户信息	单位名称		联系人	
	地　址		联系电话	
销售信息	销售商名称		联系人	
	地　址		联系电话	
	销售日期		发票号码	

维修记录	故 障 状 况	维 修 结 果	客户签名	维修员签名	日 期

3　安装纸卷

4. 请拉出少量纸卷前端的纸张，然后关闭打印机顶盖。

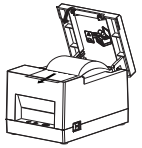

5. 撕下多余纸张。

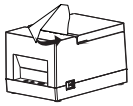

4　连接电源

1. 确认打印机电源开关处于关闭（O）状态。
2. 将电源线连接到打印机。
3. 将电源线另一端连接到附近的插座。

5　蓝牙功能

蓝牙配对：

使用蓝牙打印前需与主设备配对，配对过程由主设备发起。
通常的配对方法如下：
1. 打印机开机；
2. 主设备搜寻外部蓝牙设备；
3. 如果有多台外部蓝牙设备的话，选中该打印机；
4. 完成配对。

⚠ **注意：**
1. 配对时，打印机必须处于开机状态。
2. 配对时，请一对一进行配对，否则可能无法判断配对成功的是哪一台打印机。配对成功后，其他上位机不可以与该打印机配对，如需与其他上位机配对，需先断开连接。
3. DL-581P(NEW)不支持蓝牙功能。

使用蓝牙打印：

对于有虚拟蓝牙串口的上位机(如使用SMARTPHONE的手机,POCKET PC,PALM,笔记本电脑等)来说，配对成功后，就可以通过虚拟蓝牙串口向打印机发送打印数据进行打印了。

本设备包含型号核准代码为：CMIIT ID:2019DP4046 的无线电发射模块。

电子电气产品有害物质限制使用的说明

1、产品中有害物质的名称及含量：

部件名称	有毒有害物质或元素					
	铅（Pb）	汞（Hg）	镉（Cd）	六价铬（Cr6+）	多溴联苯（PBB）	多溴二苯醚（PBDE）
电路/电气组件	×	○	○	○	○	○
打印头	×	○	○	○	○	○
金属部件	×	○	○	○	○	○
主板	×	○	○	○	○	○
线材	×	○	○	○	○	○
包装料及附件	○	○	○	○	○	○

本表依据SJ/T11364的规定编制。
○：表示该有毒有害物质在该部件所有均质材料中的含量均在GB/T26572-2011规定的限量要求以下。
×：表示该有毒有害物质至少在该部件的某一均质材料中的含量超出GB/T26572-2011规定的限量要求。

2、电子电气产品有害物质限制使用标志：
中华人民共和国境内销售的所有电子电气产品必须标识此标志，标志内的数字代表在正常使用状态下的电子电气产品的环保使用期限。

deli得力

使用说明书

热敏票据打印机

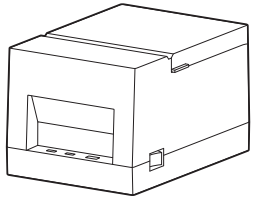

DL-581P(NEW)　DL-581PW(NEW)　DL-581YW

1　装箱清单

拆开包装箱后，请检查产品外观是否完好无损，清点所有配件。如有缺损，请与经销商联系！

打印机　USB数据线　电源线　使用说明书　纸卷

2　外观及组件

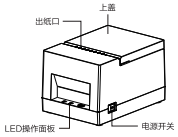

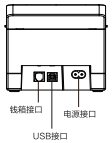

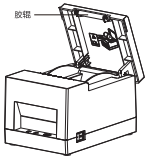

3　安装纸卷

1. 两手同时按住箭头指示位置，向上掀起打印机顶盖。
2. 若纸仓内有纸管，请取出。

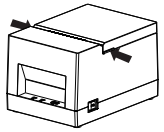

3. 将纸卷放入纸仓，注意纸卷的正确放置方向。

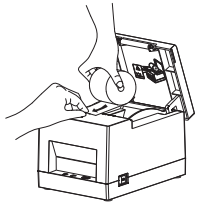

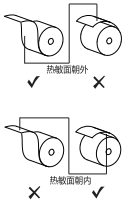

合格证

检 验 员：_____

生产日期：_____

得力集团有限公司
DELI GROUP CO., LTD.
地址：浙江宁海得力工业园
全国服务热线：400-185-0555
Http://www.nbdeli.com
MADE IN CHINA

保留备用

版本：1.0
日期：2019年7月

品质保证声明

本得力打印机专为中国用户制造，本公司保证：
- 在打印机的生产过程中，每一道工序，每一个部件都经过严格的品质控制。
- 保修期内，您可获得对本机的各种维修维养服务而无需支付任何费用(保修期年限为1年，打印头保修3个月)。
- 您订购的打印机若有品质上未符合操作手册所列技术指标之处，请您于购买后一个月内提出，凭发票、三包凭证到购买处退换。

注意点：如果打印机损坏是由于使用方法不当造成，上述保证无效。

使用要点

1.使用前，请首先详细阅读使用说明书或用户手册，并按有关说明进行操作；
2.为获得优质的打印效果，保证打印头的寿命更长久，请使用得力原装或认可的耗材（如色带，碳带，热敏纸等）；
3.请特别注意保护打印头，若有任何故障发生，请要求得力服务网点协助，而不要随意拆开打印头；
4.请注意电源线线连接妥当；
5.有其它使用要求，请拨通全国服务热线：400-185-0555

保修须知

一、保修期内，因产品本身的质量问题而引起的硬件故障，本公司将提供免费维修。
二、有下列情况，免费维修无效：
1. 未能出示有效发票、三包凭证、保修卡；
2. 产品擅自行改装或维修
3. 使用非得力原装或认可的打印机耗材（如色带、碳带、热敏纸等）而导致打印机损坏；
4. 因用户使用不当或未按用户手册要求操作而引起的故障（如带电插接数据线、超负荷工作，电压不稳定等）；
5. 因用户保管不当（如跌落、液体渗入、异物落入等）造成的损坏；
6. 因运输造成的损坏（请与保险公司或运输部门联系解决）；
7. 经非得力授权的维修商拆装过及维修；
8. 因不可抗拒力而造成的损坏。

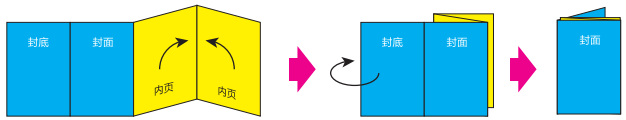

←4折页（风琴折）

虚线无需印刷

货号　DL-581P(NEW) 581PW(NEW) 581YW

货名　票据打印机

零件名称　说明书