

# 使用说明书

## 考勤机

No.3765WX、No.3765WX-J、  
No.34521WX、No.33800WX



图示仅供参考，实际产品以实物为准

## 合格证

检验员: \_\_\_\_\_

生产日期: \_\_\_\_\_

得力集团有限公司  
DELI GROUP CO., LTD.  
地址: 浙江省宁波市宁海县得力工业园  
全国服务热线: 400-185-0555  
Http://www.nbdeli.com  
MADE IN CHINA



保留备用

版本: 1.2  
日期: 2022年04月

## 1 快速安装绑定指南

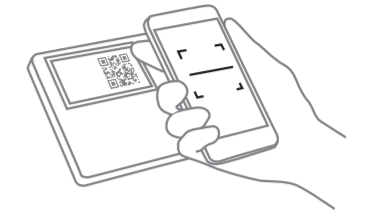
- 1.将考勤机接通电源，等待开机；
- 2.用手机扫描下方二维码或者考勤机上的二维码，下载企业微信并注册；
- 3.使用企业微信扫一扫功能扫描考勤机屏幕二维码，按照页面提示设置并绑定考勤机；
- 4.使用手机微信扫描下方二维码，查看详细操作说明、视频。



扫描二维码  
下载企业微信

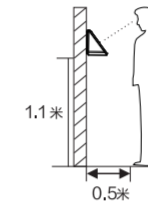


扫描以上二维码查看  
详细操作说明和视频



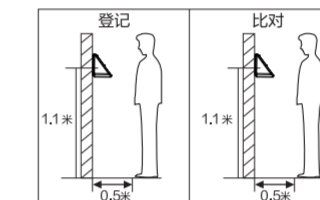
## 2 使用位置（适用于人脸机）

### 1.推荐人员站立位置



推荐人员与机器之间的距离为0.3米-0.5米（适用身高范围1.55米-1.85米），可根据设备获取人脸图像的效果进行调整。当人脸图像较大时可适当向后移动；当人脸图像较小时可适当向前移动。

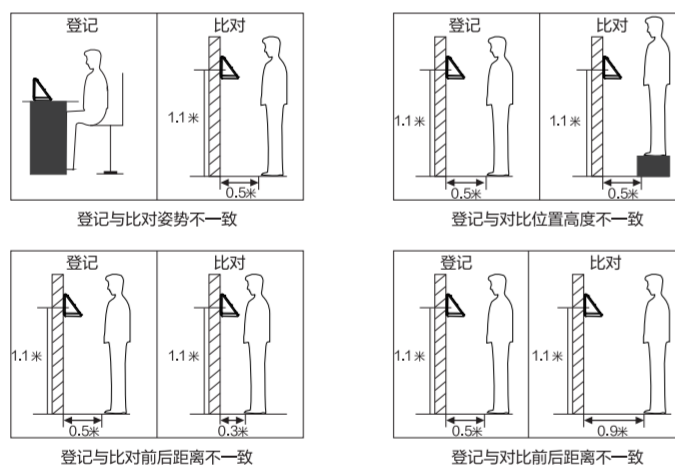
### 2.推荐使用位置



登记和使用过程中，设备的安装位置必须保持不变。如需移动设备位置，必须保持安装高度一致。如不一致，可能导致设备的识别效果变差。登记时需按机器提示进行登记，建议人脸与机器登记时的距离为0.3-0.5米。

## 正面

### 3.几种影响识别效果的使用方法



温馨提示：登记和使用过程中，请保持自然的面部表情和站立姿势

## 3 常见问题

### 1. 如何在考勤机上配置网络？

设备网络配置方法多样，请按以下步骤选择相应的网络配置方法。

①.按“MENU”/“ ”键，选择通讯/网络设置，进行无线网络设置，选择需要连接的无线网络，输入密码，确认连接，考勤机手动配网完成。

②.按“MENU”/“ ”键，选择通讯/网络设置，进行TCP/IP设置，选择“动态IP分配”，进行修改，如是静态IP，请将“动态IP分配”设为否，并对IP地址进行编辑，编辑完成后点击“确定”保存后退出。

### 2. 如何查看或下载考勤报表？

个人用户可以在企业微信的考勤记录中，查看用户本人的考勤信息。管理员可以通过企业微信官网（work.weixin.qq.com），查看全员考勤信息以及下载考勤报表。

### 3. 考勤机不连接网络可以使用吗？

考勤机在第一次使用时必须联网，之后不联网也能正常使用考勤机打卡。但需要查看考勤数据时必须将考勤机连接网络。（注意：推荐考勤机处于联网状态下使用。）

### 4. 如何大批量导入员工？

管理员可以通过企业微信官网（work.weixin.qq.com），下载批量导入员工模板后，输入员工信息即可批量导入员工。

## 4 装箱清单

除机器以外，本包装箱内还包括以下物品：

- 3765WX、3765WX-J：  
1.使用说明书1本 2.电源适配器1个 3.附件包1包 4.安装支架1个  
34521WX、33800WX：  
1.使用说明书1本 2.电源适配器1个 3.附件包1包 4.定位纸

## 5 CMIIT ID核准代码

本产品符合中华人民共和国无线电管理规定和技术标准，其核准代码（CMIIT ID）在产品铭牌中显示。

### SRRC申请型号及对应货号

SRRC申请型号	产品货号
DL-TAM03	3765WX-J
	3765WX
DL-TAM01	34521WX、33800WX

### 产品中有害物质的名称及含量

部件名称	有害物质					
	铅 (Pb)	汞 (Hg)	镉 (Cd)	六价铬 (Cr(VI))	多溴联苯 (PBB)	多溴二苯醚 (PBDE)
外壳及组件	○	○	○	○	○	○
PCB组件	×	○	○	○	○	○
显示屏组件	○	○	○	○	○	○

本表格依据SJ/T 11364的规定编制  
○：表示该有害物质在该部件所有均质材料中的含量均在GB/T 26572规定的限量要求以下。  
×：表示该有害物质至少在该部件的某一均质材料中的含量超出GB/T 26572规定的限量要求。  
本产品有害物质符合工信部颁布的《达标管理目录限用物质应用例外清单》的要求。

## 产品保修卡

感谢您购买本公司的产品，为确保用户利益，凡购买本公司产品的用户，如果产品因质量问题发生故障，可以凭发票和保修卡与当地的经销商或特约维修站联系。

### 保修须知：

- 1.自用户购买之日起一年内，在正常使用的情况下故障时，由本公司根据故障情况提供免费保修、零部件更换等服务；
- 2.此保修卡与购机发票是本公司向客户提供售后服务的凭证，此卡须详细填写下列表格，并经经销商加盖公章后方有效；
- 3.属于下列情况之一的，不实行免费保修服务，需要收费维修：
  - (1) 超过保修有效期限的；
  - (2) 未按产品使用说明书的要求使用、维护或保管不当而造成损坏的；
  - (3) 未经本公司允许，擅自对产品进行拆卸、修理、改装而造成的故障、损伤；
  - (4) 因不可抗力造成的机器故障或损伤；
  - (5) 易损件及随机配件。

本卡随商品一同发放，一机一卡，为保证您能充分享有本公司提供的免费保修服务之权利，请妥善保管此卡，遗失不补。

全国服务热线：400-185-0555

购货日期：\_\_\_\_\_年\_\_\_\_月\_\_\_\_日

商品信息	商品名称	出厂编号			
	商品型号	生产日期			
客户信息	单位名称	联系人			
	地址	联系电话			
销售信息	销售商名称	联系人			
	地址	联系电话			
销售日期	发票号码				
维修记录	故障状况	维修结果	客户签字	维修人签字	日期

此联沿虚线剪下，由经销商保管

商品信息	商品名称	出厂编号			
	商品型号	生产日期			
客户信息	单位名称	联系人			
	地址	联系电话			
销售信息	销售商名称	联系人			
	地址	联系电话			
销售日期	发票号码				
维修记录	故障状况	维修结果	客户签字	维修人签字	日期

## 背面