

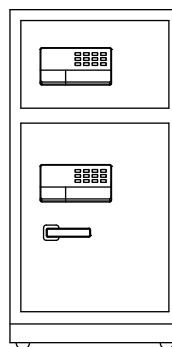
货号: _____

编号: _____

deli得力

使用说明书

电子密码系列



得力集团有限公司
DELI GROUP CO., LTD.
地址:浙江省宁波市宁海县得力工业园
全国服务热线: 400-185-0555
Http://www.nbdeli.com
MADE IN CHINA



保留备用

版本: 1.0
日期: 2021年8月

目录

一 产品拆封	1
二 产品示意图	1
三 首次使用	2
四 装入电池	2
五 密码设置	2
六 开关门操作	3
七 隐码功能	3
八 删除错误密码	3
九 报警功能	3
十 更换电池	4
十一 应急开启	4
十二 使用注意事项	4
十三 常见故障及排除方法	5
十四 售后服务	6

欢迎使用我公司保险箱(柜)、保管箱系列产品,请您在使用之前仔细阅读使用说明书,并按说明书正确操作。

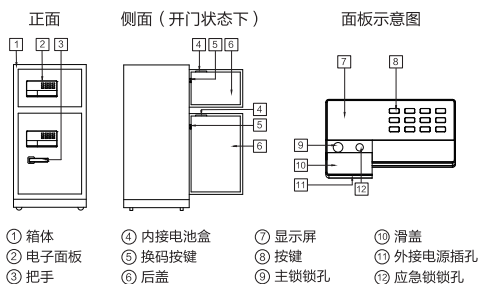
一 产品拆封

拆开包装箱后,请检查产品外观是否完好无损,清点所有附件。如有破损,请与经销商联系!



说明书1本 主锁钥匙2把 膨胀螺栓2套 5#电池4节 外接电池盒1个
应急钥匙2把 备注:箱体内没有内门的产品,不附内门钥匙

二 产品示意图



三 首次使用

1. 将主锁滑盖向下推升至限定位置；
2. 将主锁钥匙和应急钥匙分别插入对应的锁孔内，先顺时针转动应急钥匙，再顺时针转动主钥匙和把手即可将门开启。
(不带把手的产品顺时针转动主锁钥匙即可将门开启)

四 装入电池（要求使用碱性电池）

1. 将4节5#电池按极性正确装入位于门背面的内接电池盒内，接通电源后，“嘀”一声响；
2. 输入出厂密码“12345678”；
3. 按“#”键确认，显示屏显示“OPEN”，请在6秒内顺时针转动主锁钥匙和把手开门。

五 密码设置

本产品出厂密码为“12345678”，为确保安全，请您在使用之前重新设置您的个人密码。

1. 输入出厂密码“12345678”，按“#”键确认，显示屏显示“OPEN”；
2. 在“OPEN”消失后的25秒内按一下位于门后盖的换码按键，显示屏显示“set”；
3. 输入1-8位密码，按“#”键确认，显示屏显示“Into 1”，新密码设置完成。

提示：密码设置完毕后，请对新密码进行验证，以确认无误。

- 2 -

六 关门操作

- 关门：① 将箱门关闭；
- ② (a)带有把手的产品：将把手逆时针旋转，然后逆时针旋转主锁钥匙并拔出；
 - (b)不带把手的产品：逆时针旋转主锁钥匙并拔出。

七 隐码功能

1. 在待机状态下，先按“#”键，输入密码时，显示屏只显示“一”而不显示数字；
2. 开启后，自动恢复数字显示。

八 删除错误密码

在操作过程中输入了错误的密码，按“#”键确认前，可按“*”键删除。按一次“*”键，整行密码被删除，请重新输入正确密码开门。

九 报警功能

1. 错码报警
每输入一次错误密码，显示屏显示“Error”；
连续三次输入错误密码，报警50秒；
在报警过程中输入正确密码可停止报警。
2. 振动报警
在待机状态下按“*”键，显示屏显示“ALERT ON”时表示振动报警功能开启；
当产品受到外力振动时，报警50秒；
当报警过程中输入正确密码可停止报警，同时自动将振动报警功能关闭。

- 3 -

十 更换电池

当内置电池电压降到一定程度时，每次输入密码后显示屏显示“Lo bat”，表示电池电压不足，请及时更换新的电池。（建议您使用5#碱性电池）

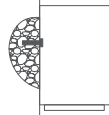
十一 应急开启

1. 当箱内电池耗尽不能操作时，请使用外接电池盒供电。将外接电池盒插头插入位于面板下面的电源插孔内，输入正确密码开门；
2. 当电子系统发生故障或密码遗忘时，请用应急钥匙开门。开门方式同首次使用。

十二 使用注意事项

1. 切勿将用户手册、主锁钥匙、应急钥匙及外接电池盒置于箱内，应另存放于其它安全地方；
2. 长期不使用产品，应将电池取出，以防漏液损坏电子系统；
3. 为安全起见，请务必将箱柜固定在坚固的混凝土墙上；
4. 在无人值班或无遥控报警装置的情况下，请勿存放过量现金及贵重物品。

安装示意图



- 4 -

十三 常见故障及排除方法

故障现象	故障原因	排除方法
按数字键输入密码无任何反应	电池无电	用外接电池盒或用应急钥匙打开电子密码锁，更换电池
	电池极性装反	按正常方法装入电池
	线路板故障	请与维修部门联系
应急钥匙无法插入或拔出	锁孔内有异物	清除锁孔内异物
	钥匙未转动到限位	请按正确方法重新插入
电子密码锁已开启箱门不能打开	把手未转动到限位	请将把手转动到限位
	转动把手超过7秒，电子锁已复位	重新输入密码，并在6秒内转动至限位
报警器不响	电池无电	请更换电池
	电池极性装反	按正确方法装入电池

- 5 -

十四 售后服务

尊敬的用户：

感谢您购买本公司的产品，为确保用户利益，凡购买本公司产品的用户，如果产品因质量问题发生故障，可以凭保修卡与当地的经销商或特约维修站联系。

保修须知：

- 1.自用户购买之日起一年内，在正常使用的情况下故障时，由本公司根据故障情况提供免费保修、零部件更换等服务；
- 2.此保修卡与购机发票是本公司向客户提供售后服务的凭证，此卡须详细填写下列表格，并经经销商加盖公章后方可有效；
- 3.属下列情况之一的，不实行免费保修服务，需要收费维修：
 - [1] 超过保修有效期限的；
 - [2] 未按产品使用说明书的要求使用、维护或保管不当而造成损坏的；
 - [3] 因不可抗力造成的产品故障或损伤；
 - [4] 易损件及随机配件；
 - [5] 因过度旋拧使用产品造成的损坏。

本卡随商品一同发放，一机一卡，为保证您能充分享有本公司提供的免费保修服务之权利，请妥善保管此卡，遗失不补。

购货日期：_____年___月___日

产品保修卡

商品 信息	商品名称		出厂编号		
	商品型号		生产日期		
客户 信息	单位名称		联系人		
	地 址		联系电话		
销售 信息	销售商名字		联系人		
	地 址		联系电话		
	销售日期		发票号码		
维 修 记 录	故 障 状 况	维 修 结 果	客 户 签 名	维 修 员 签 名	日 期

全国联保 全国服务热线：400-185-0555

DeLi 得力集团有限公司
DELI GROUP CO., LTD.

此联沿虚线剪下，由经销商保管

商品 信息	商品名称		出厂编号		
	商品型号		生产日期		
客户 信息	单位名称		联系人		
	地 址		联系电话		
销售 信息	销售商名字		联系人		
	地 址		联系电话		
	销售日期		发票号码		
维 修 记 录	故 障 状 况	维 修 结 果	客 户 签 名	维 修 员 签 名	日 期