

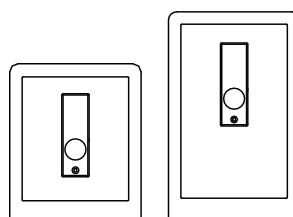
货号: \_\_\_\_\_

编号: \_\_\_\_\_

deli得力

# 使用说明书

## 电子密码系列



得力集团有限公司  
DELI GROUP CO., LTD.  
地址: 浙江省宁波市宁海县得力工业园  
全国服务热线: 400-185-0555  
Http://www.nbdeli.com  
MADE IN CHINA



保留备用

版本: 1.0  
日期: 2021年3月

## 目录

一 产品拆封	1
二 产品示意图	1
三 首次使用	2
四 装入电池	2
五 密码设置	2
六 隐码功能	3
七 删除错误密码	3
八 报警功能	3
九 更换电池	4
十 应急开启	4
十一 使用注意事项	4
十二 常见故障及排除方法	5
十三 售后服务	6

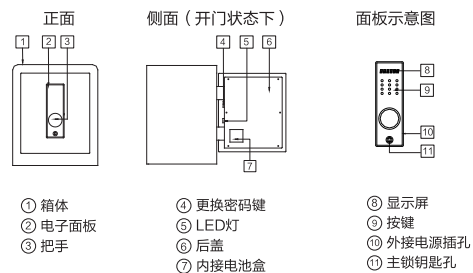
欢迎使用我公司保险箱(柜)、保管箱系列产品,请您在使用之前仔细阅读使用说明书,并按说明书正确操作。

### 一 产品拆封

拆开包装箱后,请检查产品外观是否完好无损,清点所有附件。如有破损,请与经销商联系!



### 二 产品示意图



### 三 首次使用

将主锁钥匙插入电子面板下方的主锁钥匙孔内，先逆时针转动主锁钥匙，再顺时针转动把手即可开门。

### 四 装入电池（要求使用碱性电池）

1. 将4节5#电池按极性正确装入位于门背面的内接电池盒内，接通电源后，屏幕显示“HELLO”；
2. 触碰电子面板按键区域唤醒面板，按“#”键，输入出厂密码“12345678”；
3. 按“#”键确认，屏幕显示“OPEN”，请在6秒内顺时针转动把手开门。

### 五 密码设置

本产品出厂密码为“12345678”，为确保安全，请您在使用之前重新设置您的个人密码。

1. 当箱门开启后，在电子面板灯光熄灭状态下，按一下“更换密码”键，屏幕显示“set”；
2. 输入1-8位新密码，按“#”键确认，“嘀”一声响，屏幕再次显示“set”；
3. 再次输入1-8位新密码，按“#”键确认，“嘀”一声响，屏幕显示“Into 1”，此时，新密码设置完成。

提示：※两次输入的密码需一致，若两次输入的密码不一致，此时屏幕将显示“Error”，电子面板灯光熄灭，表示密码修改失败，需重新进行密码设置。

※密码设置完毕后，请对新密码进行验证，以确认无误。

- 2 -

### 六 隐码功能

1. 触碰电子面板按键区域唤醒面板，先按“#”键，再按“\*”键，输入密码时，显示屏只显示“o”，而不是数字；
2. 通过输入密码开启电子锁后，自动恢复数字显示。

### 七 删除错误密码

若在输入密码过程中输入错误密码，可按“\*”键删除。按一次“\*”键，可删除一位数字。

### 八 报警功能

#### ■ 错码报警

1. 密码验证错误时，显示屏显示“Error”，蜂鸣器短鸣两声；
2. 密码验证错误三次后，报警20秒；
3. 密码验证错误五次后，电子面板将自行锁定3分钟。

#### ■ 震动报警

1. 触碰电子面板按键区域唤醒面板，按下“\*”键，显示屏显示“ALOn”，此时震动报警模式开启，正常开启箱门后，震动报警自动关闭；
2. 报警时输入正确密码即可停止报警，同时将自动关闭震动报警。

- 3 -

### 九 更换电池

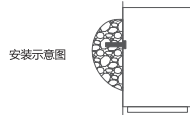
当电池电量不足时，开门成功后，显示屏显示“Lo bAt”，表示电池电量不足，请及时更换新的电池。（建议您使用5#碱性电池）

### 十 应急开启

1. 当箱内电池耗尽不能操作时，请使用外接电池盒供电。将外接电池盒插头插入位于面板侧面的电源插孔内，输入正确密码开门；
2. 当电子系统发生故障或密码遗忘时，请用主锁钥匙开门。开门方式同首次使用。

### 十一 使用注意事项

1. 切勿将用户手册、主锁钥匙及外接电池盒置于箱内，应另存放于其它安全地方；
2. 长期不使用产品，应将电池取出，以防漏液损坏电子系统；
3. 为安全起见，请务必将箱柜固定在坚固的混凝土墙上；
4. 在无人值班或无遥控报警装置的情况下，请勿存放过量现金及贵重物品。



- 4 -

### 十二 常见故障及排除方法

故障现象	故障原因	排除方法
按数字键输入密码无任何反应	电池无电	用外接电池盒或用主锁钥匙打开电子密码锁，更换电池
	电池极性装反	按正常方法装入电池
	线路板故障	请与维修部门联系
主锁钥匙无法插入或拔出	锁孔内有异物	清除锁孔内异物
	钥匙未转动到限位	请按正确方法重新插入
电子密码锁已开启箱门却无法打开	把手未转动到限位	请将把手转动到限位
	转动把手超过7秒，电子锁已复位	重新输入密码，并在6秒内转动至限位
报警器不响	电池无电	请更换电池
	电池极性装反	按正确方法装入电池

- 5 -

### 十三 售后服务

尊敬的用户：

感谢您购买本公司的产品，为确保用户利益，凡购买本公司产品的用户，如果产品因质量问题发生故障，可以凭保修卡与当地的经销商或特约维修站联系。

保修须知：

- 1.自用户购买之日起一年内，在正常使用的情况下故障时，由本公司根据故障情况提供免费保修、零部件更换等服务；
- 2.此保修卡与购机发票是本公司向客户提供售后服务的凭证，此卡须详细填写下列表格，并经经销商加盖公章后方可有效；
- 3.属下列情况之一的，不实行免费保修服务，需要收费维修：
  - [1] 超过保修有效期限的；
  - [2] 未按产品使用说明书的要求使用、维护或保管不当而造成损坏的；
  - [3] 因不可抗力造成的产品故障或损伤；
  - [4] 易损件及随机配件；
  - [5] 因过度旋拧使用产品造成的损坏。

本卡随商品一同发放，一机一卡，为保证您能充分享有本公司提供的免费保修服务之权利，请妥善保管此卡，遗失不补。

购货日期：\_\_\_\_\_年\_\_\_\_月\_\_\_\_日

### 产品保修卡

商品信息	商品名称		出厂编号	
	商品型号		生产日期	
客户信息	单位名称		联系人	
	地址		联系电话	
销售信息	销售商名字		联系人	
	地址		联系电话	
	销售日期		发票号码	
维修记录	故障状况		维修结果	
	客户签名		维修员签名	
	日期			

全国联保 全国服务热线：400-185-0555

**deli** 得力集团有限公司  
DELI GROUP CO., LTD.

此联沿虚线剪下，由经销商保管

商品信息	商品名称		出厂编号	
	商品型号		生产日期	
客户信息	单位名称		联系人	
	地址		联系电话	
销售信息	销售商名字		联系人	
	地址		联系电话	
	销售日期		发票号码	
维修记录	故障状况		维修结果	
	客户签名		维修员签名	
	日期			