

合格证

检验员: _____

生产日期: _____

得力集团有限公司
DELI GROUP CO., LTD.
 地址: 浙江省宁波市宁海县得力工业园
 全国服务热线: 400-185-0555
 Http://www.nbdeli.com
 MADE IN CHINA

保留备用

版本: 1.1
 日期: 2021年6月

deli 得力

使用说明书

智能云考勤机

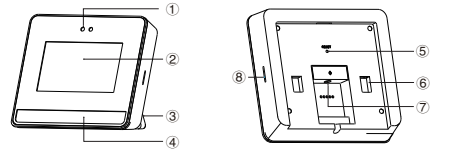
No.DL-D5S/DL-D6S/T906/DL-D8/DL-D8PRO/DL-D5F



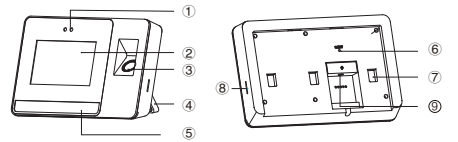
图示仅供参考, 实际产品以对应货号实物为准

1 产品介绍

拆开包装箱后, 请检查产品外观是否完好无损, 清点所有配件。如有缺损, 请与经销商联系! 使用前请先熟悉考勤机的接口和按键。



① 摄像头 ② 液晶屏 ③ 支架 ④ 补光灯
 ⑤ Reset(复位)孔 ⑥ 安装卡口 ⑦ 电源插孔 ⑧ 喇叭



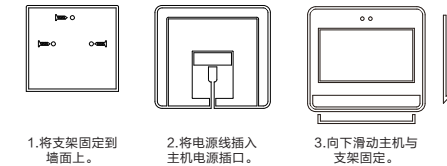
① 摄像头 ② 液晶屏 ③ 指纹头 ④ 支架
 ⑤ 补光灯 ⑥ Reset(复位)孔 ⑦ 安装卡口 ⑧ 电源插孔
 ⑨ 喇叭

■ 桌面安装



1. 将电源线穿过支架线孔。
 2. 将电源线插入主机电源插口。
 3. 向上推动支架与主机固定。

■ 挂墙安装



1. 将支架固定到墙面上。
 2. 将电源线插入主机电源插口。
 3. 向下滑动主机与支架固定。

2 快速安装绑定指南

1. 将考勤机接通电源, 待开机完成;
2. 用手机扫描下方二维码或考勤机屏幕上的二维码, 下载得力e+并注册;
3. 使用得力e+扫一扫功能扫描考勤机屏幕二维码, 按照页面提示设置并绑定考勤机。
4. 使用手机微信扫描下方二维码, 查看得力e+使用说明。



扫描二维码
下载得力e+

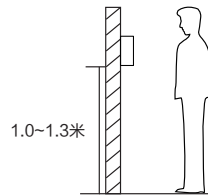


扫描二维码
查看使用说明

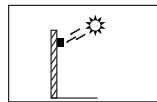
正面

3 使用位置

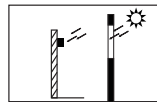
- 推荐使用高度1.0~1.3米。(可根据实际使用情况做相应调整)



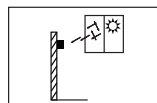
■ 影响识别效果的环境



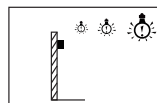
太阳直射



太阳透过窗户直射



太阳透过窗户斜射



灯光近距离照射

4 常见问题

如何查看或下载考勤报表?

个人用户可以在得力e+APP的“我的考勤记录”中, 查看用户本人的考勤信息, 也可以在“考勤统计”中下载考勤报表。管理员可以通过得力e+官网(www.delicloud.com), 查看全员考勤信息以及下载考勤报表。

考勤机不连接网络可以使用吗?

考勤机在第一次使用时必须联网, 之后不联网也能正常使用考勤机打卡。但需要查看考勤数据时必须将考勤机连接网络。(注意: 推荐考勤机处于联网状态下使用。)

如何大批量导入员工?

管理员可以通过得力e+官网(www.delicloud.com), 下载批量导入员工模板后, 输入员工信息即可批量导入员工。

5 装箱清单

除机器以外, 本包装箱内还包括以下物品:

1. 使用说明书x1
2. 电源适配器x1
3. 膨胀螺母x3
4. 自攻螺丝x3
5. 挂墙支架x1
6. 桌面支架x1

6 CMIIT ID核准代码

CMIIT ID核准代码详见产品背面的型号标贴。

SRRC申请型号及对应货号

SRRC申请型号	产品货号
DL-TAM05	DL-D5S
	DL-D6S
	T906
	DL-D8
	DL-D8PRO
	DL-D5F

产品中有害物质的名称及含量

部件名称	有害物质					
	铅 (Pb)	汞 (Hg)	镉 (Cd)	六价铬 (Cr(VI))	多溴联苯 (PBB)	多溴二苯醚 (PBDE)
外壳及组件	○	○	○	○	○	○
PCB组件	×	○	○	○	○	○
显示屏组件	○	○	○	○	○	○

本表格依据SJ/T 11364的规定编制
 ○: 表示该有害物质在该部件所有均质材料中的含量均在GB/T 26572规定的限量要求以下。
 ×: 表示该有害物质至少在该部件的某一均质材料中的含量超出GB/T 26572规定的限量要求。
 本产品有害物质符合工信部颁布的《达标管理目录限制用物质应用例外清单》的要求。

产品保修卡

感谢您购买本公司的产品, 为确保用户利益, 凡购买本公司产品的用户, 如果产品因质量问题发生故障, 可以凭发票和保修卡与当地的经销商或特约维修站联系。

保修须知:

1. 自用户购买之日起一年内, 在正常使用的情况下故障时, 由本公司根据故障情况提供免费保修、零部件更换等服务;
2. 此保修卡与购机发票是本公司对客户提供售后服务的凭证, 此卡须详细填写下列表格, 并经经销商加盖公章后有效;
3. 属于下列情况之一的, 不实行免费保修服务, 需要收费维修:
 - (1) 超过保修有效期限的;
 - (2) 未按产品使用说明书的要求使用、维护或保管不当而造成损坏的;
 - (3) 未经本公司允许, 擅自对产品进行拆卸、修理、改装而造成的故障、损伤;
 - (4) 因不可抗力造成的机器故障或损伤;
 - (5) 易损件及随机配件。

本卡随商品一同发放, 一机一卡, 为保证您能充分享有本公司提供的免费保修服务之权利, 请妥善保管此卡, 遗失不补。

购货日期: _____年____月____日

全国服务热线: 400-185-0555

商品	商品名称	出厂编号	生产日期
客户信息	单位名称	联系人	联系电话
销售信息	销售商名称	联系人	联系电话
	地址	联系电话	发票号码
	地址	联系电话	发票号码
维修记录	故障状况	维修结果	客户签字
			维修人签字
			日期

此联沿虚线剪下, 由经销商保管

商品	商品名称	出厂编号	生产日期
客户信息	单位名称	联系人	联系电话
销售信息	销售商名称	联系人	联系电话
	地址	联系电话	发票号码
	地址	联系电话	发票号码
维修记录	故障状况	维修结果	客户签字
			维修人签字
			日期

反面