



合格证

检验员: _____

编号: _____



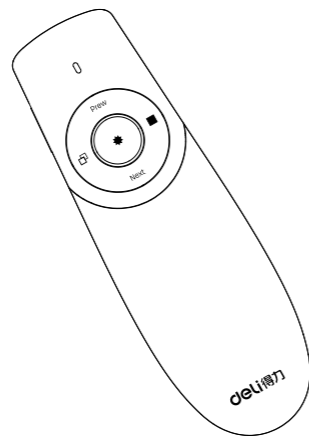
得力集团有限公司
DELI GROUP CO., LTD.



地址: 浙江宁海得力工业园
全国服务热线: 400-185-0555 版本: 1.0
Http://www.nbdeli.com
MADE IN CHINA

deli得力

翻页笔用户手册 USER'S MANUAL



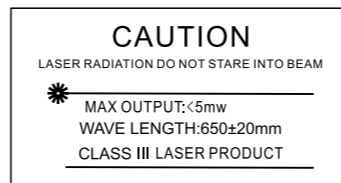
NO.2805

保留备用

* 请仔细阅读本使用手册, 以便更好的发挥产品效能
Please read this Manual Carefully before use

警告! (保留备用)

本产品具有产生激光束的功能, 切勿将激光束直射眼睛, 以免损伤。14周岁以下儿童不适用, 本产品为办公、教学用具, 不可将本产品给小孩当玩具。



产品介绍:

感谢您选用得力集团有限公司的产品, 本产品采用2.4 GHz无线技术制作, 针对Microsoft PowerPoint软件而开发, 适用于学校、教育机构、政府、企事业单位等用户。

产品参数:

发射器

遥控技术: RF 2.4GHz
遥控距离: 最大100M (室外)
激光: 红光
激光功率: <5mW
电 池: 聚合物锂电池
电池容量: 360mAh
输 入: 5V/1.0A
工作电压: 3.3V ~ 4.2V
待机电流: 50uA
外形尺寸: 116*37*25 (mm)
产品重量: 50g

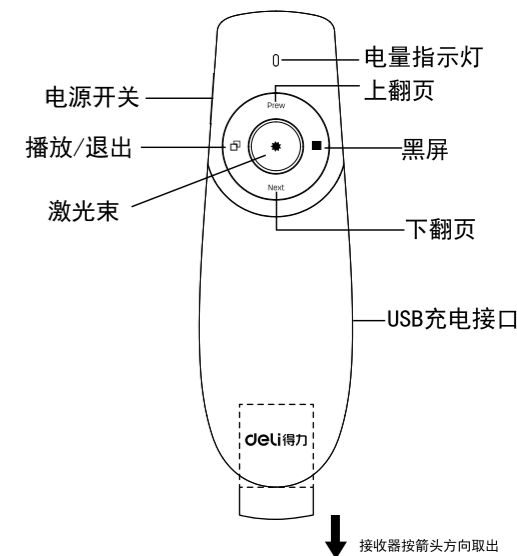
接收器

操作系统: Windows, Mac
兼容接口: USB1.1, USB2.0, USB3.0
工作电压: USB 总线供电 (4.5V ~ 5.5V)

操作提示:

1. 将迷你USB接收器从发射器中拔出, 插到电脑可用的USB插口上, 打开开关即可使用。
2. 产品支持Windows, Mac操作系统。首次在Mac上安装后, 可能会出现Keyboard Set Assistant (键盘设置助手), 并提示无法识别键盘。只需单击Continue (继续) 完成安装, 之后演示器即会相应地工作。
3. 接收器的接收距离会受到周围电子设备的干扰而减小。

功能示意图及功能列表:



1. 状态指示灯:

- ①工作指示: 正常工作时, 按功能键指示灯亮起。
- ②低电量显示: 按动任意按键“指示灯快闪”为电量过低, 请为产品充电。
- ③充电指示: 充电过程中指示灯成慢闪状态, 充满后指示灯长亮。

2. * 激光束: 按下激光亮, 松开激光灭。

3. ^{Power} 上翻页: 按一下, 向上翻一页。

4. ^{Next} 下翻页: 按一下, 向下翻一页。

5. ^{Play/Exit} 播放/退出: 按一下PPT全屏, 再按一下PPT退出全屏, 循环操作。

6. ^{Black} 黑屏: 在PPT全屏下按一下PPT黑屏。

充 电:

1. 产品内置锂电池, 采用USB充电, 将USB插头插入电脑可用的USB接口上充电。
2. 充电时间约为2个小时。充电时, 指示灯闪烁, 充满后, 指示灯长亮。
3. 当按动任意按键指示灯快闪或按按键无功能时, 请先给本机充电再使用。

注意: 电池电量过低, 控制距离将缩短, 请及时充电。

疑难解答:

故障现象	原 因	解决方法
无法开机	电池原因	电池电量低, 请及时充电
无法识别接收器	电脑 USB 接口故障	1.请确认 USB 接口是否正常; 2.并尝试其他USB接口
不能正常工作	遥控器和接收器连接失败	请与当地经销商联系
功能错乱	系统故障	请备份数据, 重新安装系统

注意事项

- 1.避免眼或皮肤受到激光束直射!
- 2.请勿直视或通过使用光学仪器 (望远镜) 直接观看激光束!
- 3.请勿自行拆卸激光防护罩上的挡板, 打开时有激光辐射, 避免眼睛受到直接照射。
- 4.如若拆开、调整或修理时, 请专业人员作业!
- 5.请勿将产品用于儿童玩耍!
- 6.禁止拆解、撞击、挤压或者投入火中。若出现严重鼓胀, 请勿继续使用。请勿置于高温环境中。

温馨提示: 废弃本产品时, 请勿随意拆解、丢弃, 请按照所在地区的相关法规进行妥善处理。

敬爱的用户:

感谢您选用得力品牌产品。为了方便地为您服务, 请仔细阅读维修规定并认真填写保修卡, 同时注意保管好保修卡。

感谢您的支持!

维修规定:

- 1.自购买日起, 一年内正常使用状态下, 产品如发生故障, 本公司负责免费维修。
- 2.保修期的起始日期以产品保修卡的购买日期与发票为准。
- 3.维修时请出示产品保修卡与发票。
- 4.请妥善保管此保修卡, 遗失不补, 所填购买日期须与发票号标注相符, 否则无效。
- 5.此卡不得涂改, 否则无效。
- 6.超过保修期或不属于免费维修的产品, 本公司维修服务中心仍然热情为您服务。

下列情况之一者不属于免费维修范围:

- 1.超过保修期限的产品。
- 2.不能提供购买发票或有效凭证者。
- 3.外观因使用而自然浮旧, 而消费者要求更新者。
- 4.由于没有按照说明书上要求使用而造成故障者。
- 5.由于跌落、碰撞而造成故障者。
- 6.由于自行装拆修理而造成故障者。
- 7.进行商业陈列的样品、处理品、进行过性能超负荷试验的产品。

★注: 本内容若有变更, 恕不另行通知!

产品保修卡

用户姓名	电话	邮编
通讯地址		
品名	型号	
购买日期		
省份	城市/镇	

维修记录

日期	维修内容	更换零部件		维修员
		名称	数量	

★如有疑问, 请与当地经销商联系。