



检验员: _____
制造日期: _____

得力集团有限公司
DELI GROUP CO., LTD.
地址: 浙江宁海得力工业园
全国服务热线: 400-185-0555
Http://www.zhbdeli.com
MADE IN CHINA



版本: 1.0

日期: 2016年11月

deli得力

使用说明

多功能电子钟 No.9026

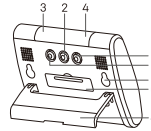


(产品以包装内实物为准)

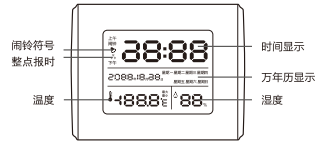
请仔细阅读本使用手册, 以便更好的发挥产品性能

一 产品外形

- 模式/设置:
短按: 切换时钟模式与闹钟模式;
长按: 进入所选择模式的设置界面;
- 调整:
在设置模式下用于调整数值的大小;
短按: 单次调整, 长按: 连续调整;
在闹钟模式下用于开/关闹钟及整点报时;
- 贪睡/背光:
在没有闹铃时, 点亮背光5秒,
在闹铃时, 启动8分钟贪睡功能;
- 数据查询/清除:
显示最高/最低温度湿度, 在查询时长按2秒清除记忆;
- 切换摄氏/华氏; 切换温度单位 °C/°F;
- 电池盖; 7 背面挂孔(可悬挂); 8 支架(可立放)。



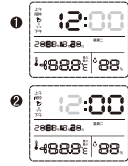
二 LCD显示信息



- 1 -

三 时钟与日期设置

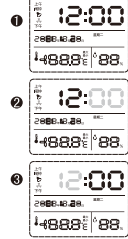
- 长按【模式/设置】键进入时钟设置, 时钟分钟数“00”闪烁, 按【调整】键调整分钟。
 - 再短按【模式/设置】键进入小时设置, 小时数字“12”闪烁, 按【调整】键调整小时; 然后依次按【模式/设置】和【调整】键分别设置12/24时制、年份、月份、日期等, 设置完成后退出设置。
- 注: 在日期参数设置好后, 本机自动推算出今天星期几, 并显示在显示屏上。



四 闹钟设置

- 短按【模式/设置】键进入闹钟模式, 闹钟模式符号“:”不闪烁, 并且有符号“闹钟”显示。
- 长按【模式/设置】键进入闹钟设置, 闹钟符号“☞”常显示, 闹钟分钟数“00”闪烁, 按【调整】键调整分钟。
- 再短按【模式/设置】键进入小时设置, 小时数字“12”闪烁, 按【调整】键调整小时, 短按【模式/设置】键确认, 闹钟设置完成。如果没有任何按键, 1分钟后, 显示屏自动切换到时钟模式。

注: 如果显示屏上闹钟符号“☞”显示, 表示闹钟已开启, “☞”表示整点报时开启。



- 2 -

五 时钟模式与闹钟模式切换

短按【模式/设置】键来切换时钟模式与闹钟的选择, 如果选择的是时钟模式, 则符号“:”闪烁, 如果选择的是闹钟模式, 则符号“☞”不会闪烁, 并且有符号“闹钟”显示。

注: 在闹钟模式下, 如果没有任何操作, 1分钟后, 显示屏自动切换到时钟模式。

六 闹钟开启与关闭

闹钟参数设置好后, 在闹钟模式状态下, 按【调整】键来开启/关闭闹钟。
注: 如果没有任何操作, 1分钟后, 显示屏自动切换到时钟模式。

七 背光功能、闹钟贪睡及关闭闹铃声

在闹钟没有闹铃时, 按下【贪睡/背光】键来点亮背光5秒; 在闹钟闹铃时, 按下【贪睡/背光】键启动8分钟贪睡功能, 按下其它任意键关闭闹铃声。

八 数据查询/清除

按下【数据查询/清除】键, 可一次查询最高/最低温度湿度值; 若在查询最高/最低温度湿度值状态下, 长按【数据查询/清除】键2秒钟, 可清除最高/最低温度和湿度存储值。

九 温度单位的切换

按下【切换摄氏/华氏】键, 切换温度显示单位 °C/°F。

- 3 -

注意事项: (保留备用)

- 远离高温、高湿、强磁、多尘之环境;
- 当电池电压不足时, 请及时更换电池;
- 钟体表面可用软布蘸中性洗涤剂轻轻擦拭;
- 本产品作为健康生活参考之用, 不能作为计量器具使用。万年历和温度显示为附加功能;
- 因碱性7号(LR3)电池电压过高, 会对机芯造成伤害, 导致计时不准, 因此本产品请使用碳性7号(R03)电池。
- 打开包装, 使产品在室内环境中正常放置30分钟以上, 以确保能准确反映环境温度湿度。

尊敬的用户:

感谢您购买本公司的产品, 为确保用户利益, 凡购买本公司产品的用户, 如果产品因质量问题发生故障, 可以凭本票和保修卡与当地的经销商或特约维修站联系。

保修须知:

- 自用户购买之日起一年内, 在正常使用的情况下故障时, 由本公司根据故障情况提供免费保修、零部件更换等服务;
- 此保修卡与购机发票是本公司向客户提供售后服务的凭证, 此卡须详细填写下列表格, 并经经销商加盖公章后方可有效;
- 属下列情况之一的, 不实行免费保修服务, 需要收费维修:
 - 超过保修有效期限的;
 - 未按产品使用说明书的要求使用, 维护或保管不当而造成损坏的;
 - 因不可抗力造成的机器故障或损伤;
 - 易损件及随机配件。

本卡随商品一同发放, 一机一卡, 为保证能充分享有本公司提供的免费保修服务之权利, 请妥善保管此卡, 遗失不补。

产品保修卡

商品信息	商品名称	出厂编号			
	商品型号	生产日期			
客户信息	单位名称	联系人			
	地址	联系电话			
销售信息	经销商名字	联系人			
	地址	联系电话			
	销售日期	发票号码			
维修记录	故障状况	维修结果	客户签名	维修员签名	日期

全国联保 全国服务热线: 400-185-0555



商品信息	商品名称	出厂编号			
	商品型号	生产日期			
客户信息	单位名称	联系人			
	地址	联系电话			
销售信息	经销商名字	联系人			
	地址	联系电话			
	销售日期	发票号码			
维修记录	故障状况	维修结果	客户签名	维修员签名	日期