



商品货号: 4309  
 检验员: \_\_\_\_\_  
 出厂编号: \_\_\_\_\_  
 生产日期: \_\_\_\_\_

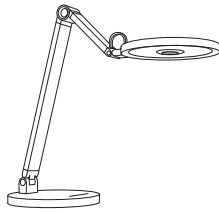
得力集团有限公司 保留备用  
 DELI GROUP CO., LTD.  
 地址: 浙江省宁波市宁海县得力工业园  
 全国服务热线: 400-185-0555  
 Http://www.deli.com  
 MADE IN CHINA

版本: 1.0  
 日期: 2019年8月



## 使用说明书

LED台灯 No.4309



(图示仅供参考, 产品以包装内实物为准)  
 请仔细阅读本说明书, 以便更好的发挥产品效能

### 目录

- 一 产品外形结构及配件.....1
- 二 功能特点和技术参数.....1
- 三 使用说明
- 1. 开灯.....2
- 2. 功能说明.....2
- 3. 灯头和灯臂正常使用范围.....3
- 4. 适合读写状态作业的工作状态.....3
- 四 包装配件.....3
- 五 常见问题解答.....4
- 六 注意事项.....4
- 七 产品有害物质含量状态说明表.....5

### 保修规定

尊敬的用户:  
 感谢您购买本公司的产品, 为确保用户利益, 凡购买本公司产品的用户, 如果产品因质量问题发生故障, 可以凭本票和保修卡与当地的经销商或特约维修站联系。

- 保修须知:
- 自用户购买之日起一年内, 在正常使用的情况下故障时, 由本公司根据故障情况提供免费保修、零部件更换等服务;
  - 此保修卡与购机发票是本公司向客户提供售后服务的凭证, 此卡须详细填写下列表格, 并经经销商加盖公章后方可有效;
  - 属下列情况之一的, 不实行免费保修服务, 需要收费维修:
    - [1] 超过保修有效期限的;
    - [2] 未按产品使用说明书的要求使用、维护或保管不当而造成损坏的;
    - [3] 因不可抗力造成的产品故障或损坏;
    - [4] 易损件及随机配件。

本卡随商品一同发放, 一机一卡, 为保证能充分享有本公司提供的免费保修服务之权利, 请妥善保管此卡, 遗失不补。

购货日期: \_\_\_\_\_年\_\_\_\_月\_\_\_\_日

### 产品保修卡

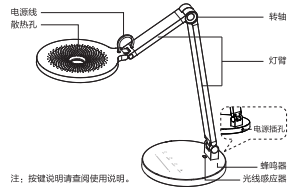
|       |      |
|-------|------|
| 品牌名称  | 出厂编号 |
| 商品名称  | 生产日期 |
| 客户名称  | 联系人  |
| 地址    | 联系电话 |
| 经销商名称 | 联系人  |
| 地址    | 联系电话 |
| 购机日期  | 保修日期 |

全国服务热线: 400-185-0555

deli 得力集团  
 坚持以质取胜, 以信为本

|       |      |
|-------|------|
| 品牌名称  | 出厂编号 |
| 商品名称  | 生产日期 |
| 客户名称  | 联系人  |
| 地址    | 联系电话 |
| 经销商名称 | 联系人  |
| 地址    | 联系电话 |
| 购机日期  | 保修日期 |

### 一 产品外形结构及配件



- ### 二 功能特点和技术参数
- > 电源供电: 输入: AC100~240V 50/60Hz 输出: DC12V/1.2A
  - > 额定功率: 15W
  - > 调光方式: 滑动5档调光
  - > 自动调光: 根据光线传感器感应周围环境光自动调节亮度
  - > 延时关灯: 开启后约3分钟后关灯
  - > 光源: LED面光源
  - > 色温: 4000K
  - > 记忆功能: 在不切断电源的情况下, 关灯后重新, 亮度与关闭台灯前保持一致。切断电源的情况下, 重新接通电源后开灯, 亮度为第4档亮度。

### 三 使用说明

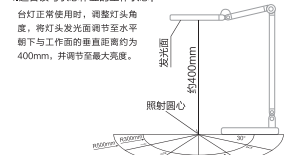
- 打开包装, 取出产品, 将台灯摆放在桌子、平台上, 确认放置稳定后将台灯灯头调整到自己所需位置。
- 开灯: 台灯平放于台面, 接通电源。短触“”键开灯。
  - 功能说明:
    - a) 亮度指示与滑动调节: “Min”与“Max”分别表示亮度的调节和调亮方向, 通过触摸滑动中间“”滑块进行。
    - b) 番茄模式: 开启台灯后, 轻触“”开启或关闭番茄学习模式。开启该功能后, 灯光持续点亮25分钟; 之后灯光变暗, 灯光亮度由开启番茄模式时的亮度切换到最低亮度, 持续5分钟。随后再次变换到之前亮度, 持续2分钟。两种光亮自动依次循环调整。此外, 当循环次数达到第4次时, 最暗状态将延长至25分钟。每4次循环为一个番茄时段。随后再次变换到第一次开启番茄模式的亮度, 自动开启另一个番茄时段循环。
  - 注: 番茄模式与自动调光模式不可同时使用。
  - c) 延时关灯: 开启台灯后, 轻触“”开启或关闭延时关灯功能。在灯光正常点亮的前提下, 开启该功能后, 台灯将在3分钟后自动熄灭关机。
  - d) 自动调光: 开启台灯后, 轻触“”开启或关闭自动调节功能。在灯光正常点亮的前提下, 开启该功能后, 光线传感器将精确感知环境自动调节照明亮度(环境光线越充足, 灯光越暗; 环境光线越充足, 灯光越亮)。
  - e) 触摸反馈: 触摸按键会有声音反馈。开机默认有蜂鸣音, 长按“”键2秒可以静音(关闭)蜂鸣音。长按2秒后会听到“滴滴”响一声, 由有声切换成无声; 长按2秒后会听到“滴滴滴”响三声, 由无声切换到有声, 如此循环。

### 3. 灯头和灯臂正常使用范围:



注: 图示仅供参考, 具体请以实物为准。

### 4. 适合读写状态作业的工作状态:



注: 图示仅供参考, 具体请以实物为准。

### 四 包装配件

台灯产品一台; 电源适配器一个; 使用说明书一份。

### 五 常见问题解答

| 故障表现       | 解决方法               |
|------------|--------------------|
| 产品不工作或按键失效 | 检查电源是否正确连接。        |
| 触摸不灵敏      | 检查是否电源有干扰, 重新连接电源。 |

### 六 注意事项

- 请勿自行拆解产品, 以免触电或损坏产品。
- 此灯具不能擅自更换电源适配器, 以免发生危险。
- 本产品使用输出DC12V 1.2A的电源适配器供电, 使用或更换外接电源适配器时只能使用同等规格的电源适配器, 否则会影响产品的正常使用或损坏产品。
- 本产品仅在室内使用, 不要将产品用于高温、高温的环境中, 不得淋雨、受潮, 需远离明火、高温环境, 以免损坏产品。
- 为避免造成眼睛伤害, 请不要直视LED灯球。
- 本产品有强电磁波干扰下有可能会被点亮或熄灭。
- 本产品的灯杆部分不能连续快速弯曲, 请勿过度调节产品的活动关节或灯杆, 以免损坏产品。活动关节转动到有阻碍时表示此方向已到极限位置, 不可再在反方向扭动, 否则会损坏产品。
- 本产品的光源是不可替换的; 当光源到其寿命时, 应替换整个产品。
- 如果本产品的灯杆或电源线损坏了, 该线要由制造商或其服务代理商或有类似资格的人更换, 以免发生危险。

### 七 产品有害物质含量状态说明表

| 有害物质名称  | 产品中有害物质名称及含量 |        |        |              |             |               |
|---------|--------------|--------|--------|--------------|-------------|---------------|
|         | 铅 (Pb)       | 汞 (Hg) | 镉 (Cd) | 六价铬 (Cr(VI)) | 多溴联苯 (PBBs) | 多溴二苯醚 (PBDEs) |
| 灯罩      | □            | □      | □      | □            | □           | □             |
| 金属灯臂    | □            | □      | □      | □            | □           | □             |
| 塑料灯臂    | □            | □      | □      | □            | □           | □             |
| LED发光元件 | □            | □      | □      | □            | □           | □             |
| 金属附件    | □            | □      | □      | □            | □           | □             |
| 塑料附件    | □            | □      | □      | □            | □           | □             |

依据标准: GB/T 11364-2014的规定编制  
 □: 表示有害物质含量符合GB/T 26576规定的限量要求  
 ○: 表示有害物质含量少于GB/T 26576规定的限量要求  
 △: 表示有害物质含量符合GB/T 26576规定的限量要求

重要提示: 特殊工艺要求, 金属附件含量不同, 请以实际测试数据为准。

※ 本公司保留产品设计及说明书的更改权利, 届时将不另行通知。